

**МУНИЦИПАЛЬНОЕ БЮДЖЕТНОЕ ОБЩЕОБРАЗОВАТЕЛЬНОЕ УЧРЕЖДЕНИЕ**

**«Средняя школа № 133»**

660130, г. Красноярск, ул. Гусарова, 16. Тел. (8-391)247-31-31, факс (8-391) 212-81-14

e-mail:school133\_krsk@mail.ru, Web-сайт:http:// https://school133krsk.gosuslugi.ru/

---

Утверждаю  
Директор МБОУ СШ №133  
МБОУ Т.В. Глассон  
пр. № 01-04-71/1 от «08» июня 2023  
г.



**ДОПОЛНИТЕЛЬНАЯ ОБЩЕРАЗВИВАЮЩАЯ ПРОГРАММА**

Физкультурно-спортивной направленности

**«БАСКЕТБОЛ»**

Автор – составитель программы:  
Климосенко Сергей Владимирович

**Красноярск, 2023**

## 1. ПОЯСНИТЕЛЬНАЯ ЗАПИСКА

Настоящая программа определяет основные направления и условия спортивной подготовки баскетболистов в период обучения и прохождения спортивной подготовки в школьном спортивном клубе «Легенда-133», в муниципальном бюджетном общеобразовательном учреждении «Средняя школа №133» и является основным документом, регламентирующим процесс спортивной подготовки по виду спорта баскетбол.

Настоящая программа реализует принципы государственной политики в области физической культуры и спорта РФ.

Программа содержит научно обоснованные рекомендации по построению, содержанию и организации тренировочного процесса по виду спорта баскетбол на различных этапах многолетней подготовки.

Баскетбол, как спортивная игра, в первую очередь привлекает своей яркой зрелищностью, наличием большого количества технико-тактических приемов. Обладая высокой динамичностью, эмоциональностью и в тоже время индивидуализмом и коллективизмом, баскетбол, по мнению многих специалистов в области спорта, является одним из самых эффективных факторов всестороннего физического развития. Игра заключается в том, что игроки двух команд, передвигаются по площадке с мячом или без него и, преодолевая сопротивление соперника, стараются забросить мяч в корзину противника, одновременно не давая возможности завладеть им мячом и бросить его в свою корзину. Победителем считается та команда, которая после истечения игрового времени забросила наибольшее количество мячей в корзину противника.

**Характеристика баскетбола, как средство физического воспитания:**

**В системе физического воспитания баскетбол приобрел такую популярность в связи с экономической доступностью игры, высокой эмоциональностью, большого зрелищного эффекта и благоприятному воздействию на организм человека.**

Баскетбол - одна из самых популярных игр не только в мире, а также в нашей стране. Для нее характерны разнообразные движения: ходьба, бег, остановки, повороты, прыжки, ловля, броски и ведение мяча, осуществляемые в единоборствах с соперниками. Такие разнообразные движения способствуют улучшению обмена веществ, деятельности всех систем организма, формируют координацию.

Разнообразие технических и тактических действий игры в баскетбол и игровая деятельность обладают уникальными свойствами для формирования жизненно важных навыков и умений, а также всестороннего развития физических и психических качеств. Освоенные двигательные действия игры в баскетбол и сопряжённые с ним физические упражнения являются эффективными средствами укрепления здоровья и могут использоваться человеком на протяжении всей его жизни в самостоятельных формах занятий физической культуры.

Баскетбол имеет не только оздоровительно-гигиеническое значение, но и агитационно-воспитательное. Занятия баскетболом помогают формировать настойчивость, смелость, решительность, честность, уверенность в себе и чувство коллективизма. Эффективность воспитания зависит от того, насколько целеустремленно в педагогическом процессе осуществляется взаимосвязь физического и нравственного воспитания.

Закрепление достигнутых результатов и дальнейшее повышение уровня спортивного мастерства тесно переплетаются с массовой оздоровительной работой и квалифицированной подготовкой резерва из наиболее талантливых юношей и девушек.

### **Отличительные особенности баскетбола**

Отличительными особенностями баскетбола являются:

1) **Естественность движений.** В основе баскетбола лежат естественные движения – бег, прыжки, броски, передачи.

2) **Коллективность действий.** Эта особенность имеет большое значение для воспитания дружбы и товарищества, привычки подчинять свои действия интересам коллектива.

3) **Соревновательный характер.** Стремление превзойти соперника в быстроте действий, направленных на достижение победы, приучает занимающихся мобилизовать свои возможности, действовать с максимальным напряжением сил, преодолевать трудности, возникающие в процессе спортивной борьбы.

4) **Непрерывность и внезапность изменения условий игры.** Игровая обстановка меняется очень быстро и создает новые игровые ситуации.

5) **Высокая эмоциональность.** Соревновательный характер игры, непрерывное изменение обстановки, удача или неуспех вызывает у спортсменов проявление разнообразных чувств и переживаний, влияющих на их деятельность.

6) **Самостоятельность действий.** Каждый игрок на протяжении встречи, учитывая изменяющуюся игровую обстановку, не только самостоятельно определяет, какие действия ему необходимо выполнять, но и решает, когда и каким способом ему действовать.

7) **Этичность игры.** Правила игры предусматривают этичность поведения спортсменов по отношению к противникам и судьям.

**Целью Программы** является организация и реализация тренировочного процесса на этапах многолетней спортивной подготовки.

**Результатом реализации Программы** должно быть воспитание высококвалифицированных баскетболистов.

**В процессе обучения и тренировок данная Программа помогает решить следующие задачи:**

- осуществление гармоничного развития личности, воспитание ответственности и профессионального самоопределения, в соответствии с индивидуальными способностями;

- укрепление здоровья;

- достижение высокого уровня основных физических качеств и совершенствование техники и тактики игры;

- достижение высокого уровня индивидуальной и командной подготовленности, приобретение навыков и их реализация в соревновательных условиях;

- сохранение высокого уровня общей и специальной работоспособности;

- приобретение глубоких теоретических знаний и практических навыков по методике обучения и тренировки, планированию, контролю, восстановлению, судейству, организации соревнований.

**Методы программы:**

- словесные методы – методы, создающие предварительное представление об изучаемом движении. К словесным методам относятся следующие формы речи: объяснение, рассказ, замечание, команда, распоряжение, указание, подсчет и др.;

- наглядные методы применяются главным образом в виде показа упражнений, учебных наглядных пособий, видеофильмов. Данные методы помогают создать конкретные представления об изучаемых действиях;

- практические методы: метод упражнений, игровой и соревновательный методы. Основным является метод упражнений, который предусматривает многократное повторение движений. Разучивание упражнений осуществляется двумя способами: в целом и по частям. Игровой и соревновательный методы применяются после приобретения занимающимся навыков игры.

**Общая направленность многолетней подготовки заключается в следующем:**

- постепенный переход от подвижных игр к простейшим приемам игры в баскетбол;

- постепенный переход от обучения приемам игры и тактическим действиям к их совершенствованию в связи с ростом физических и психических возможностей;
- планомерное увеличение вариативности выполнения приемов игры и широты взаимодействий с партнерами;
- увеличение соревновательных упражнений в процессе подготовки;
- увеличение объема тренировочных нагрузок;
- повышение интенсивности занятий;
- использование восстановительных мероприятий в целях поддержания необходимой работоспособности и сохранения здоровья занимающихся.

### **Структура многолетней спортивной подготовки.**

Спортивная подготовка по виду спорта баскетбол осуществляется на следующих этапах спортивной подготовки:

- 1) этапе начальной подготовки;
- 2) тренировочном этапе (этапе спортивной специализации);
- 3) этапе совершенствования спортивного мастерства;
- 4) этапе высшего спортивного мастерства.

На каждом из этапов спортивной подготовки решаются определенные задачи:

- 1) на этапе начальной подготовки:
  - формирование устойчивого интереса к занятиям спортом;
  - формирование широкого круга двигательных умений и навыков;
  - освоение основ техники по виду спорта баскетбол;
  - всестороннее гармоничное развитие физических качеств;
  - укрепление здоровья спортсменов;
  - воспитание морально-волевых и этических качеств;
  - отбор перспективных юных спортсменов для дальнейших занятий по виду спорта баскетбол.
- 2) на тренировочном этапе (этапе спортивной специализации):
  - повышение уровня общей и специальной физической, технической, тактической и психологической подготовки;
  - приобретение соревновательного опыта на официальных спортивных соревнованиях по виду спорта баскетбол;
  - формирование спортивной мотивации;
  - укрепление здоровья спортсменов.
- 3) на этапе совершенствования спортивного мастерства:
  - повышение функциональных возможностей организма спортсменов;
  - совершенствование общих и специальных физических качеств, технической, тактической и психологической подготовки;
  - стабильность демонстрации высоких спортивных результатов на региональных и всероссийских официальных спортивных соревнованиях;
  - поддержание высокого уровня спортивной мотивации;
  - сохранение здоровья спортсменов.
- 4) на этапе высшего спортивного мастерства:
  - достижение результатов уровня спортивных сборных команд Российской Федерации;
  - повышение стабильности демонстрации высоких спортивных результатов во всероссийских и международных официальных спортивных соревнованиях.

## 2. НОРМАТИВНАЯ ЧАСТЬ.

Таблица 1.

### ПРОДОЛЖИТЕЛЬНОСТЬ ЭТАПОВ СПОРТИВНОЙ ПОДГОТОВКИ, МИНИМАЛЬНЫЙ ВОЗРАСТ СПОРТСМЕНОВ ДЛЯ ЗАЧИСЛЕНИЯ НА ЭТАПЫ СПОРТИВНОЙ ПОДГОТОВКИ И МИНИМАЛЬНОЕ КОЛИЧЕСТВО СПОРТСМЕНОВ, ПРОХОДЯЩИХ СПОРТИВНУЮ ПОДГОТОВКУ В ГРУППАХ НА ЭТАПАХ СПОРТИВНОЙ ПОДГОТОВКИ ПО ВИДУ СПОРТА БАСКЕТБОЛ

Этапы спортивной подготовки	Продолжительность этапов (в годах)	Минимальный возраст для зачисления в группы (лет)	Наполняемость групп (человек)
Этап начальной подготовки	3	8	15 - 25
Тренировочный этап (этап спортивной специализации)	5	12	12 - 20
Этап совершенствования спортивного мастерства	Без ограничений	14	6 - 12
Этап высшего спортивного мастерства	Без ограничений	14	12

#### Соотношение объемов тренировочного процесса по видам спортивной подготовки на этапах спортивной подготовки

Центральным компонентом подготовки баскетболиста является система спортивной тренировки. В структуре спортивной тренировки принято выделять: физическую, техническую, тактическую, интегральную и психологическую подготовку. В рамках каждого из этих направлений решаются еще более конкретные задачи. Так, например, физическая подготовка включает разделы по совершенствованию отдельных физических качеств (силы, выносливости, гибкости, быстроты, координации). В процессе технической подготовки можно выделить обучение отдельным техническим действиям (элементам) и т.д. Комплексным результатом спортивной тренировки является достижение баскетболистом состояния тренированности, которое выражается в повышенном уровне функциональных возможностей организма спортсмена и достигнутой степени совершенства владения технико-тактическими действиями и психическими свойствами.

Таблица 2.  
к Программе спортивной подготовки

**СООТНОШЕНИЕ ОБЪЁМОВ ТРЕНИРОВОЧНОГО ПРОЦЕССА ПО ВИДАМ СПОРТИВНОЙ ПОДГОТОВКИ НА ЭТАПАХ СПОРТИВНОЙ ПОДГОТОВКИ ПО ВИДУ СПОРТА БАСКЕТБОЛ**

Виды спортивной подготовки	Этапы и годы спортивной подготовки					
	Этап начальной подготовки		Тренировочный этап (этап спортивной специализации)		Этап совершенствования спортивного мастерства	Этап высшего спортивного мастерства
	1 год	Свыше года	До двух лет	Свыше двух лет		
Общая физическая подготовка (%)	28-30	25-28	18-20	8-12	6-8	8-10
Специальная физическая подготовка (%)	9-11	10-12	10-14	12-14	14-17	12-14
Техническая подготовка (%)	20-22	22-23	23-24	24-25	20-25	18-20
Тактическая, теоретическая, психологическая подготовка, медико-восстановительные мероприятия (%)	12-15	15-20	22-25	25-30	26-32	26-34
Технико-тактическая (интегральная) подготовка (%)	12-15	10-14	8-10	8-10	8-10	8-10
Участие в соревнованиях, тренерская и судейская практика (%)	8-12	10-12	10-14	13-15	14-16	14-16

Таблица №3.  
к Программе спортивной подготовки

### ПЛАНИРУЕМЫЕ ПОКАЗАТЕЛИ СОРЕВНОВАТЕЛЬНОЙ ДЕЯТЕЛЬНОСТИ

Виды спортивной подготовки	Этапы и годы спортивной подготовки					
	Этап начальной подготовки		Тренировочный этап (этап спортивной специализации)		Этап совершенствования спортивного мастерства	Этап высшего спортивного мастерства
	1 год	Свыше года	До двух лет	Свыше двух лет		
Контрольные	1-3	1-3	3-5	3-5	5-7	5-7
Отборочные	-	-	1-3	1-3	1-3	1-3
Основные	1	1	3	3	3	3
Всего игр	20	20-25	40-50	50-60	60-70	70-75

На основании нормативной части Программы разрабатываются планы подготовки групп, в зависимости от этапа подготовки, и индивидуальные планы занимающихся. Рабочие программы содержат контрольные нормативы, определяющие уровень развития двигательных качеств, позволяющие объективно оценивать способности занимающихся для данного вида спорта.

Тренировочные нагрузки подразделяются по характеру, величине, направленности, координационной сложности, психической напряженности.

Нормативные основы процесса подготовки характеризуются критериями к уровню спортивного мастерства по годам обучения, соотношением средств подготовки и величины, структуры тренировочных и соревновательных нагрузок.

С увеличением общего годового объема часов на различных этапах спортивной подготовки изменяется соотношение объемов тренировочного процесса. В частности удельный вес ОФП сокращается, в тоже время объем СФП, ТТП и соревновательной подготовки увеличивается (таблица 2).

Начиная с тренировочного этапа (этап спортивной специализации) процесс подготовки занимающихся приобретает форму и содержание, отличающиеся от первых лет занятий. Построение этапа осуществляется в связи с требованиями периодизации тренировочного процесса с учетом режима учебного процесса занимающихся и основного календаря соревнований.

Вся система спорта реализуется под знаком состязательности. Соревнования могут рассматриваться как цель, средство и контроль уровня подготовленности занимающихся. Соревновательная деятельность ориентирует занимающихся на мобилизацию и проявление физических, технико-тактических, функциональных и психических возможностей.

Основная цель спортивной подготовки в соревновательном периоде состоит в том, чтобы эффективно реализовать в спортивных соревнованиях свой уровень тренированности накопленный на предыдущих этапах.

Участие в соревнованиях занимающегося регламентируется годовым календарным планом, являющимся нормативным документом.

Все занимающиеся в течение года принимают участие в соревнованиях различного уровня. Количество соревнований в календарном году планируется согласно показателям соревновательной деятельности в соответствии с этапами и годами спортивной подготовки (таблица № 3).

Требования к участию в спортивных соревнованиях лиц, проходящих спортивную подготовку:

- соответствие возраста и пола участника положению (регламенту) об официальных спортивных соревнованиях и правилам вида спорта баскетбол;
- соответствие уровня спортивной квалификации участника положению (регламенту) об официальных спортивных соревнованиях согласно Единой всероссийской спортивной классификации и правилам вида спорта баскетбол;
- выполнение плана спортивной подготовки;
- прохождение предварительного соревновательного отбора;
- наличие соответствующего медицинского заключения о допуске к участию в спортивных соревнованиях;
- соблюдение общероссийских антидопинговых правил и антидопинговых правил, утвержденных международными антидопинговыми организациями.

#### **Режимы тренировочной работы.**

Режимы тренировочной работы основываются на необходимых для достижения высоких результатов объемах тренировочных нагрузок, постепенности их увеличения и оптимальных сроках достижения спортивного мастерства.

Тренировочный процесс в учреждении ведется в соответствии с годовым тренировочным планом, рассчитанным на 52 недели.

Продолжительность тренировочных занятий в неделю при реализации спортивной подготовки, рассчитывается в академических часах с учетом возрастных особенностей и этапа подготовки, и не может превышать:

На этапе начальной подготовки:	1 года обучения	- 6 ч/н
	свыше 1 года	- 8 ч/н
На этапе спортивной специализации:	1 год	- 10 ч/н
	2-3 год	- 12 ч/н
	4 год	- 14 ч/н
	5 год	- 18 ч/н
На этапе совершенствования спортивного мастерства:	1 год	- 18 ч/н
	свыше 1 года	- 24 ч/н
На этапе высшего спортивного мастерства:	весь период	- 24 ч/н

Расписание тренировочных занятий утверждается директором учреждения, после согласования с тренерским составом в целях установления более благоприятного режима тренировок, отдыха спортсменов, с учетом их обучения в образовательных учреждениях. При составлении расписания тренировочных занятий необходимо также учитывать особенности режима рабочего времени и времени отдыха тренерского состава.

Допускается проведение тренировочных занятий со спортсменами из разных групп, при условии, что максимальный количественный состав определяется по группе, имеющий меньший показатель в данной графе.



При проведении более одного тренировочного занятия в день, суммарная продолжительность не должна превышать 8 академических часов.

**Медицинские, возрастные и психофизиологические требования к лицам, проходящим спортивную подготовку.**

При зачислении спортсменов в группы начальной подготовки каждому пришедшему в течение месяца дается время для предоставления справки от врача о допуске на занятия баскетболом. Допуск подразумевает под собой отсутствие противопоказаний к занятиям баскетболом.

В медицинское обеспечение лиц, проходящих спортивную подготовку в учреждении, входит:

- медицинское обследование спортсменов не менее двух раз в год, проводимое отделением спортивной медицины 2 раза в год;
- дополнительные медицинские осмотры перед участием в спортивных соревнованиях, после болезни или травмы;
- санитарно-гигиенический контроль за режимом дня, местами проведения тренировочных занятий, спортивных соревнований, одеждой, обувью.

На основании полученных показателей вносятся коррективы в индивидуальные планы подготовки, уточняются объемы и интенсивность нагрузок, сроки изменения тренировочного режима и даются рекомендации по профилактике, восстановительным мероприятиям и лечению.

Использование в процессе многолетней подготовки данных всех видов обследований помогает следить за динамикой показателей состояния здоровья, физического развития и функциональной подготовленности занимающихся, а также отслеживать индивидуальную переносимость тренировочных нагрузок, корректировать их объемы и интенсивность, а при необходимости своевременно принимать лечебно-профилактические меры, проводить повторные обследования и консультации с врачами специалистами.

В группах совершенствования спортивного мастерства необходимо постоянно контролировать уровень функциональной подготовленности и состояния здоровья занимающихся и определять:

- принципы построения рационального питания, его режимы, нормы потребления продуктов в зависимости от энергозатрат, значение витаминов и отдельных пищевых веществ;
- различные заболевания и меры по профилактике заболеваний;
- симптомы утомления и переутомления;
- необходимость самоконтроля за этими состояниями.

С учетом специфики вида спорта баскетбол, комплектование групп спортивной подготовки, а также планирование тренировочных занятий (по объему и интенсивности тренировочных нагрузок разной направленности) осуществляются в соответствии с гендерными и возрастными особенностями развития.

В соответствии с Федеральными стандартами спортивной подготовки по виду спорта баскетбол, установлен минимальный возраст для зачисления на этапы подготовки:

- этап начальной подготовки – 8 лет;
- тренировочный этап (этап спортивной специализации) – 12 лет;
- этап совершенствования спортивного мастерства – 14 лет;
- этап высшего спортивного мастерства – 14 лет.

Установление максимального возраста лиц, проходящих спортивную подготовку по Программе спортивной подготовки по виду спорта баскетбол, как основание к отчислению данного занимающегося из учреждения законодательством не предусмотрен.

### **Краткая характеристика возрастных особенностей физиологического развития детей и подростков**

В связи с тем, что в детском и юношеском возрасте организм человека находится еще в стадии формирования, физические упражнения могут иметь как положительное, так и отрицательное воздействие. Поэтому для правильного планирования и осуществления учебно-тренировочного процесса необходимо учитывать: возрастные особенности формирования организма детей, подростков и юношей; закономерности и этапы развития нервной, вегетативной и мышечной систем, а также их взаимодействие в процессе занятий баскетболом.

В педагогике школьный возраст принято разделять на младший (7-10 лет) подростковый (11-14 лет) и юношеский (15-18 лет).

**Младший возраст (7-10 лет).** Существует такое понятие - «биологический возраст», что означает достигнутый к определенному моменту уровень морфологического и функционального развития организма. Установлено, что темп индивидуального развития детей неодинаков, хотя у большинства детей темпы развития соответствуют возрасту. Вместе с тем в любой возрастной группе есть дети, которые опережают сверстников в развитии или отстают от них. Число таких детей относительно невелико, но этот факт необходимо учитывать при подготовке юных баскетболистов.

**Подростковый возраст (11-14 лет)** - основная особенность, подросткового возраста связана с процессом полового созревания, развертывающимся именно в это время. Он характеризуется значительными перестройками и интенсивным развитием всех физиологических систем организма подростка. В этот период подростки, не имеющие специальной подготовки, медленнее и с большим трудом, чем в младшем школьном возрасте овладевают новыми формами движений. Происходят значительные изменения в психике. Наблюдается высокая эмоциональность, неуравновешенность, вспыльчивость, преувеличение своих возможностей, появление так называемого чувства взрослости.

Основное внимание должно быть сосредоточено на укреплении мышечных групп всего двигательного аппарата, особенно слаборазвитых мышц живота, косых мышцы туловища, отводящих мышц верхних конечностей, мышц задней поверхности бедра и приводящих мышц ног.

**Юношеский возраст (15-18 лет)** характеризуется завершением процессов формирования всех органов и систем, достижением организмом юношей и девушек функционального уровня взрослого человека. В целом организм юношей и девушек в 16-17 лет созрел для выполнения больших тренировочных нагрузок, направленных на достижение высоких спортивных результатов и баскетбольного мастерства.

Структура занятий физическими упражнениями в значительной степени определяется типичными изменениями работоспособности занимающихся. В динамике работоспособности выделяют фазу пред рабочих сдвигов, фазу вработываемости, фазу относительно устойчивой высокой работоспособности, фазу снижения работоспособности. Эти сдвиги отражают сложившийся характер функционирования организма в процессе двигательной деятельности и поэтому имеют силу биологических закономерностей, проявляясь, так или иначе, в любом занятии физическими упражнениями. В соответствии с принципами управления нагрузкой на занятиях необходимо обеспечить постепенную активизацию функций организма — «вработывание» (в подготовительной части), использовать повышенную работоспособность для решения главных задач и достижения достаточного эффекта усвоения навыков (в основной части), нормализовать функциональную активность организма и создать благоприятные предпосылки для переключения на последующую деятельность (в заключительной части).

Физические упражнения формируются с учетом возрастных особенностей. Целесообразность занятий какими-либо упражнениями определяется пользой, которую они могут принести для повышения функциональных возможностей организма. Поэтому

необходимо сознательно выбирать и применять различные упражнения. Для решения трех основных задач физической культуры и спорта – укрепление и сохранение здоровья, оптимальное развитие физических качеств и гармоничное развитие физиологических функций – применяют разнообразные упражнения. Их условно разделяют на четыре основные группы.

К первой группе относятся соревновательные упражнения. Например, это бег на длинные и короткие дистанции, передачи мяча на скорость, передвижения приставным шагом, передвижения скрестным шагом и т.д.

Во вторую группу входят общеразвивающие упражнения для всестороннего физического развития спортсмена.

В третью группу входят подготовительные специальные упражнения, предназначенные для обучения и развития физических качеств.

К четвертой группе относят подвижные игры.

### **Преимущественная направленность тренировочного процесса по годам обучения с учетом сенситивных периодов развития физических качеств у занимающихся**

Преимущественная направленность тренировочного процесса по годам обучения определяется с учетом сенситивных периодов развития физических качеств. Вместе с тем нельзя оставлять без внимания развитие тех качеств, которые в данном возрасте не совершенствуются. Особенно важно соблюдать соразмерность в развитии общей выносливости и скоростных качеств и силы, т.е. тех из них, которые имеют под собой разные физиологические механизмы.

Строить подготовку у занимающихся необходимо с учетом неравномерного нарастания в процессе развития их физических способностей. В одном возрастном периоде прогрессирует сила, в другом выносливость и т.д. Эти периоды наиболее благоприятны для совершенствования соответствующих двигательных качеств, и тренер должен способствовать их воспитанию, давая нагрузки специальной направленности.

В таблице №4 представлены сенситивные (благоприятные) периоды развития двигательных качеств, общие для всех детей и подростков. Однако необходимо учитывать, что в баскетбольные группы для перспективной подготовки к достижению высокого спортивного мастерства отбирают детей, имеющих определенные соматические и морфофункциональные особенности. Прежде всего, это высокорослые дети. Они отличаются от менее рослых и по темпам полового созревания, и по нарастанию физических способностей. Чаще всего такие дети опережают своих сверстников по соматическим показателям, а иногда и по физическим способностям.

Кроме того, у мальчиков, а тем более у юношей, имеются большие различия в становлении физических кондиций. Без учета этих особенностей невозможно рационально построить учебно-тренировочный процесс.

*Таблица №4.*  
к Программе спортивной подготовки

### **ПРИМЕРНЫЕ СЕНСИТИВНЫЕ (БЛАГОПРИЯТНЫЕ) ПЕРИОДЫ РАЗВИТИЯ ДВИГАТЕЛЬНЫХ КАЧЕСТВ**

Морфофункциональные показатели, физические качества	Мальчики (8-13 лет)					
	Возраст, лет					
	8	9	10	11	12	13
Длина тела					+	+++
Мышечная масса				+	+	++

Быстрота	+++	+++	+			
Скоростно-силовые качества		+	+	+	+	++
Сила		++	++			
Выносливость				+++	+++	+++
Гибкость					+++	
Координация		+++	++		+++	
Равновесие			+	+	+	

### Девочки (8-13 лет)

Морфофункциональные показатели, физические качества	Возраст, лет					
	8	9	10	11	12	13
Длина тела			+	+	+	+
Мышечная масса			+	+	+	+
Быстрота	+++	+++	+++	++		
Скоростно-силовые качества	+++	+++	+			
Сила	+	+	++			
Выносливость				+++	+++	+
Гибкость				+++	+++	++
Координация	+++	+++	+++	+++		
Равновесие			+	+	+	++

Условные обозначения:

+++ - значительное влияние;

++ - среднее влияние;

+ - незначительное влияние.

Рациональное увеличение тренировочных нагрузок является одним из основных условий роста тренированности. Но при этом уровень нагрузки должен соответствовать степени работоспособности занимающегося. Тренировочные нагрузки надо подбирать индивидуально и дифференцировать в группе баскетболистов с учетом их состояния, уровня работоспособности на данном этапе.

Необходимо стремиться к тому, чтобы интенсивность и объем упражнений возрастали по мере улучшения физической подготовленности занимающегося. Следует отдавать предпочтение упражнениям динамического характера и приучать занимающихся к различному темпу их выполнения.

Предлагая интенсивные упражнения, требующие значительного физического напряжения занимающихся, нужно чаще изменять исходное положение, вовлекать в движение возможно больше групп мышц, чередовать напряжение с расслаблением, делать более частые паузы для отдыха, обращая внимание на дыхание (глубокое, ритмичное, без задержки).

Когда занимающиеся упражняются в технических приемах, можно значительно повысить физическую нагрузку (для развития специальной выносливости), увеличивая количество повторений, повышая скорость выполнения приемов и усложняя перемещения игроков.

Если в программу занятий включены упражнения на быстроту и точность движений, то сначала следует выполнять упражнения, развивающие точность, затем

быстроту в сочетании с точностью. Овладение тактикой игры успешно осуществляется только при условии параллельного формирования технических навыков и тактических умений. Нужно ставить перед занимающимися такие задачи, решение которых не затруднит освоение техники.

**Преждевременное разделение игроков по игровым функциям значительно сужает перспективы их дальнейшего совершенствования. На этапе начальной специализации занимающиеся должны научиться выполнять все функции в команде.**

Каждый занимающийся обязан научиться в равной степени точно передавать мяч, вести его, бросать в кольцо с места и в движении, стремительно атаковать, опекать нападающих и цепко защищаться. Только после того как юный баскетболист овладеет этим комплексом навыков и умений и определятся его индивидуальные качества, можно переходить к специализации по амплуа.

При подготовке особое внимание нужно уделять работе с высокорослыми юными баскетболистами - юношами и девушками. Следует учитывать особенности девушек - их склонность к более выраженному приросту массы тела, быстрое ослабление внимания при физической нагрузке и недостаточный уровень физической работоспособности.

### Предельные тренировочные нагрузки

Предельные тренировочные нагрузки установлены Федеральными стандартами спортивной подготовки по виду спорта баскетбол. Система многолетней подготовки спортивного резерва и высококвалифицированных спортсменов требует четкого планирования и учета нагрузки. Эта нагрузка определяется средствами и методами, которые используют в процессе занятий. Нормативные требования к тренировочной нагрузке представлены в таблице № 5.

Таблица 5

#### Нормативы максимального объема тренировочной нагрузки

Этапный норматив	Этапы и годы спортивной подготовки					
	Этап начальной подготовки		Тренировочный этап (этап спортивной специализации)		Этап совершенствования спортивного мастерства	Этап высшего спортивного мастерства
	До года	Свыше года	До двух лет	Свыше двух лет		
Количество часов в неделю	6	8	10-12	12-18	18-24	24-32
Количество тренировок в неделю	3-4	3-4	4-6	6-7	7-10	10-11
Общее количество часов в год	312	416	520-624	624-936	936-1248	1248-1664
Общее количество тренировок в год	156	208	234-286	310-364	460-520	520-572

### Минимальный и предельный объем соревновательной деятельности

Минимальный и предельный объем соревновательной деятельности установлен Федеральными стандартами спортивной подготовки по виду спорта баскетбол и зависит от этапа спортивной подготовки (таблица № 6)

Таблица 6

Виды соревнований (игр)	Этап подготовки					
	Этап начальной подготовки		Тренировочный этап		Этап совершенствования спортивного мастерства	Этап высшего спортивного мастерства
	До года	Свыше года	До года	Свыше года		
Контрольные	1-3	1-3	3-5	3-5	5-7	5-7
Отборочные	-	-	1-3	1-3	1-3	1-3
Основные	1	1	3	3	3	3
Всего игр	20	20-25	40-50	50-60	60-70	70-75

Для обеспечения непрерывности подготовки к спортивным соревнованиям и активного отдыха (восстановления) спортсменов организуются тренировочные сборы (таблица № 7), являющиеся составной частью тренировочного процесса.

Направленность, содержание и продолжительность тренировочных мероприятий рекомендуется определять в зависимости от уровня подготовленности спортсменов, задач и ранга предстоящих или прошедших спортивных соревнований в соответствии с перечнем тренировочных мероприятий.

Таблица 7

### Перечень тренировочных сборов

N п/п	Вид тренировочных сборов	Предельная продолжительность сборов по этапам спортивной подготовки (количество дней)				Оптимальное число участников сбора
		Этап высшего спортивного мастерства	Этап совершенствования спортивного мастерства	Тренировочный этап (этап спортивной специализации)	Этап начальной подготовки	
1. Тренировочные сборы по подготовке к соревнованиям						
1.1.	Тренировочные сборы по подготовке к международным соревнованиям	21	21	18	-	Определяется организацией, осуществляющей спортивную подготовку
1.2.	Тренировочные сборы по подготовке к чемпионатам, кубкам, первенствам России	21	18	14	-	

1.3.	Тренировочные сборы по подготовке к другим всероссийским соревнованиям	18	18	14	-	
1.4.	Тренировочные сборы по подготовке к официальным соревнованиям субъекта РФ	14	14	14	-	
<b>2. Специальные тренировочные сборы</b>						
2.1.	Тренировочные сборы по общей или специальной физической подготовке	18	18	14	-	Не менее 70% от состава группы лиц, проходящих спортивную подготовку на определенном этапе
2.2.	Восстановительные тренировочные сборы	До 14 дней			-	Участники соревнований
2.3.	Тренировочные сборы для комплексного медицинского обследования	До 5 дней, но не более 2 раз в год			-	В соответствии с планом комплексного медицинского обследования
2.4.	Тренировочные сборы в каникулярный период	-	-	До 21 дня подряд и не более двух сборов в год	-	Не менее 60% от состава группы лиц, проходящих спортивную подготовку на определенном этапе
2.5.	Просмотровые тренировочные сборы для кандидатов на зачисление в образовательные учреждения среднего профессионального образования, осуществляющие деятельность в области физической культуры и спорта	-	До 60 дней		-	В соответствии с правилами приема

### **Требования к экипировке, спортивному инвентарю и оборудованию**

Организация тренировочного процесса включает в себя также обеспечение лиц, проходящих спортивную подготовку и лиц, осуществляющих спортивную подготовку, спортивной экипировкой, оборудованием и спортивным инвентарем. Экипировка спортсменов для участия в соревнованиях должна соответствовать требованиям официальных правил соревнований по баскетболу. Нормы обеспечения спортивной экипировкой по этапам спортивной подготовки и перечень оборудования и спортивного

инвентаря, необходимых для прохождения спортивной подготовки представлены в таблицах № 8-10.

Таблица 8

**ОБОРУДОВАНИЕ И СПОРТИВНЫЙ ИНВЕНТАРЬ,  
НЕОБХОДИМЫЕ ДЛЯ ПРОХОЖДЕНИЯ СПОРТИВНОЙ ПОДГОТОВКИ**

N п/п	Наименование	Единица измерения	Количество изделий
Оборудование и спортивный инвентарь			
1	Конструкция баскетбольного щита в сборе (щит, корзина с кольцом, сетка, опора)	комплект	2
2	Мяч баскетбольный	штук	30
3	Доска тактическая	штук	2
4	Мяч набивной (медицинбол)	штук	20
5	Свисток	штук	4
6	Секундомер	штук	4
7	Стойка для обводки	штук	20
8	Фишки (конусы)	штук	30
Дополнительное и вспомогательное оборудование и спортивный инвентарь			
9	Барьер легкоатлетический	штук	20
10	Гантели массивные от 1 до 5 кг	комплект	3
11	Корзина для мячей	штук	2
12	Мяч волейбольный	штук	2
13	Мяч набивной (медицинбол)	штук	15
14	Мяч теннисный	штук	10
15	Мяч футбольный	штук	2
16	Насос для накачивания мячей в комплекте с иглами	штук	4
17	Скакалка	штук	24
18	Скамейка гимнастическая	штук	4
19	Утяжелитель для ног	комплект	15
20	Утяжелитель для рук	комплект	15
21	Эспандер резиновый ленточный	штук	24



Таблица 9

Спортивный инвентарь, передаваемый в индивидуальное пользование										
N п/п	Наименование спортивной экипировки индивидуального пользования	Единица измерения	Расчетная единица	Этапы спортивной подготовки			Этап высшего спортивного мастерства			
				этап начальной подготовки	тренировочный этап (этап спортивной специализации)	этап совершенствования спортивного мастерства	этап высшего спортивного мастерства	кол-во	срок эксплуатации (месяцев)	кол-во
1.	Мяч баскетбольный	штук	на занимающегося	-	1	12	1	6	1	6

Таблица 10

## ОБЕСПЕЧЕНИЕ СПОРТИВНОЙ ЭКИПИРОВКОЙ

Спортивная экипировка, передаваемая в индивидуальное пользование										
N п/п	Наименование	Единица измерения	Расчетная единица	Этапы спортивной подготовки			Этап высшего спортивного мастерства			
				Этап начальной подготовки	Тренировочный этап (этап спортивной специализации)	Этап совершенствования спортивного мастерства	Этап высшего спортивного мастерства	кол-во	срок эксплуатации (месяцев)	кол-во
1	Гольфы	пар	на занимающегося	-	2	1	2	1	3	1
2	Костюм ветрозащитный	штук	на занимающегося	-	1	2	1	1	1	1
3	Костюм спортивный парадный	штук	на занимающегося	-	-	-	-	-	1	2
4	Кроссовки для баскетбола	пар	на занимающегося	-	2	1	2	1	3	1
5	Кроссовки	пар	на занимающегося	-	1	1	1	1	2	1

	легкоатлетические		мающегося																
6	Майка	штук	-	-	4	1	4	1	4	1	6	1							
7	Носки	пар	-	-	2	1	4	1	4	1	6	1							
8	Полотенце	штук	-	-	-	-	-	-	-	-	1	1							
9	Сумка спортивная	штук	-	-	-	1	2	1	2	1	2	1							
10	Фиксатор голеностопного сустава (голеностопник)	комплект	-	-	1	1	2	1	2	1	2	1							
11	Фиксатор коленного сустава (наколенник)	комплект	-	-	1	1	2	1	2	1	2	1							
12	Фиксатор лучезапястного сустава (напульсник)	комплект	-	-	-	-	2	1	2	1	2	1							
13	Футболка	штук	-	-	2	1	3	1	3	1	4	1							
14	Шапка спортивная	штук	-	-	1	2	1	1	1	1	1	1							
15	Шорты спортивные (трусы спортивные)	штук	-	-	3	1	5	1	5	1	5	1							
16	Шорты эластичные (тайсы)	штук	-	-	1	1	2	1	2	1	3	1							

**Требования к количественному и качественному составу групп  
спортивной подготовки**

Таблица 11

<b>Этапы спортивной подготовки</b>	<b>Минимальный возраст лиц для зачисления на этапы спортивной подготовки</b>	<b>Минимальное количество лиц, проходящих спортивную подготовку</b>	<b>Требования к физической и технико-тактической подготовке</b>
Этап начальной подготовки	8	15	Выполнение контрольных требований
Тренировочный этап (этап спортивной специализации)	12	12	Выполнение контрольных требований, обязательная техническая программа
Этап совершенствования спортивного мастерства	14	6	Выполнение контрольных требований, I спортивный разряд, достижение стабильно высоких спортивных результатов.
Этап высшего спортивного мастерства	14	12	Выполнение контрольных требований, Кандидат в мастера спорта, достижение стабильно высоких спортивных результатов.

**Объем индивидуальной спортивной подготовки**

Работа по индивидуальным планам спортивной подготовки осуществляется на этапах совершенствования спортивного мастерства и высшего спортивного мастерства.

В годичном цикле подготовки оптимальный объем индивидуальных тренировок составляет не менее 30% от общего объема тренировочных нагрузок. Только в таком соотношении индивидуализация тренировочного процесса является одним из условий получения наибольшего игрового эффекта и сохранения здоровья молодого волейболиста.

Индивидуальная тренировка с помощью тренера-преподавателя должна помочь волейболисту обрести самого себя. Очень важна, как и в искусстве, самобытность игрока, умеющего выразить себя с помощью красивых и точно выполненных движений, ударов; умных тактических решений и действий. Для этого необходимо раскрепостить спортсмена, дать ему больше свободы в выборе тех или иных игровых приемов. Конечно, нельзя забывать и органичного сочетания с коллективной игрой, поскольку команда может достичь победной вершины только тогда, когда соединяться воедино высшие возможности каждой индивидуальности.

**Индивидуальная тренировка включает в себя:**

- индивидуализированность нагрузки;
- тренировка сильнейших приемов и совершенствование специфики действий в зависимости от амплуа;

- совершенствование идеомоторики, позволяющей наиболее успешно справиться с ошибками в технических приемах;
- создание наилучших условий для исправления ошибок и контроля над их ликвидацией;
- воспитание у баскетболистов чувства самостоятельности и ответственности.

### **Структура годичного цикла**

Данная программа рекомендует поэтапное построение подготовки. Каждый макроцикл содержит 3 цикла. Для каждого этапа подготовки в программе дается направленность занятий в микроциклах, которые в соответствии с этапами и содержанием средств подготовки условно названы подготовительный этап (обще подготовительный, специально-подготовительный), предсоревновательный, соревновательный и переходный.

Примерная направленность недельных микроциклов в группах **начальной подготовки**

#### **Подготовительный этап**

Основная задача подготовительного этапа – развитие общей физической подготовки, обучение базовым приемам игры.

Подготовительный этап условно делится на два этапа – общеподготовительный и специально-подготовительный:

#### **Общеподготовительный этап**

Задачи общеподготовительного этапа: обучение новому материалу, повышение функциональных возможностей. Интенсивность тренировочного процесса находится на среднем уровне. Количество тренировок в неделю составляет 3-4. Длительность этапа составляет три-пять недельных микроциклов. В конце каждого микроцикла использование упражнений соревновательной направленности.

#### **Специально-подготовительный этап**

Задачи специально-подготовительного этапа: увеличение объемов нагрузки по физической и технической подготовке. На данном этапе повышается интенсивность упражнений на технику ведения и передачи мяча, бросков и т. д. Количество тренировок в неделю составляет 3-4. Длительность этапа составляет четыре-шесть недельных микроциклов. В конце каждого микроцикла использование упражнений соревновательной направленности (контрольные игры).

#### **Предсоревновательный этап**

Задачи предсоревновательного этапа: увеличение объема игровой направленности, повтор пройденного материала. Количество тренировок в неделю составляет 3-4. Длительность этапа составляет три недельных микроциклов. В конце каждого микроцикла использование упражнений соревновательной направленности (контрольные игры).

#### **Соревновательный этап**

В соревновательном микроцикле первого года обучения - проводятся 3-5 подвижные игры через день отдыха, второго и третьего года обучения – 3-5 игр через день отдыха. Длительность этапа составляет один недельный микроцикл.

#### **Переходный этап**

Задачи переходного периода: полноценный отдых после тренировочных и соревновательных нагрузок. Особое внимание должно быть обращено на полноценное физическое и особенно психическое восстановление. Длительность этапа составляет от двух до шести недель микроцикла.

Примерная направленность недельных микроциклов в **тренировочных группах спортивной специализации**

#### **Подготовительный этап**

Задача подготовительного этапа обеспечить запас потенциальных возможностей по всем видам подготовки, который позволит выйти на уровень результатов, запланированных на соревновательный период.

Подготовительный этап условно делится на два этапа – обще-подготовительный и специально-подготовительный.

#### **Общеподготовительный этап**

Задачи общеподготовительного этапа: обучение новому материалу, повышение функциональных возможностей. Интенсивность тренировочного процесса находится на среднем уровне. Количество тренировок в неделю составляет 5-6. Длительность этапа составляет три-пять недельных микроцикла. В конце каждого микроцикла использование упражнений соревновательной направленности (контрольные игры).

#### **Специально-подготовительный этап**

Задачи специально-подготовительного этапа заключаются в увеличение объёмов нагрузки по физической и технической подготовке. На этом этапе повышается интенсивность упражнений на технику: ведения мяча, передачи мяча, броска и т. д. Количество тренировок в неделю составляет 5-6. Длительность этапа составляет четыре-шесть недельных микроцикла. В конце каждого микроцикла использование упражнений соревновательной направленности (контрольные игры).

#### **Предсоревновательный этап**

Задачи предсоревновательного этапа: увеличение объёма игровой направленности, повтор пройденного материала. На этом этапе снижается объём тренировочных нагрузок и повышается интенсивность за счёт увеличения скорости выполнения упражнений. Количество тренировок в неделю составляет 5-6. Длительность этапа составляет три недельных микроцикла. В середине и в конце каждого микроцикла использование упражнений соревновательной направленности (контрольные игры).

#### **Соревновательный этап**

Основными задачами соревновательного этапа является повышение достигнутого уровня специальной подготовленности и достижение высоких спортивных результатов в соревнованиях. В соревновательном микроцикле проводятся 3-5 игр подряд. Длительность этапа составляет семь-десять дней.

#### **Переходный этап**

Задачей переходного этапа является отдых после тренировочных и соревновательных нагрузок. Особое внимание должно быть обращено на физическое и психическое восстановление. Длительность этапа составляет от двух до шести недель микроцикла.

Примерная направленность недельных микроциклов в группах совершенствования и высшего спортивного мастерства

#### **Подготовительный этап**

Основной задачей подготовительного этапа является обеспечение запаса потенциальных возможностей по всем видам подготовки, который позволит выйти на уровень результатов, запланированный на соревновательный период.

Подготовительный этап условно делится на два этапа – общеподготовительный и специально-подготовительный.

#### **Общеподготовительный этап**

Задачи общеподготовительного этапа: обучение новому материалу, повышение функциональных возможностей, совершенствование физических способностей и технической готовности к постоянно увеличивающимся тренировочным нагрузкам. Интенсивность тренировочного процесса находится на среднем уровне. Количество тренировок в неделю составляет 8-11. Длительность этапа составляет два-три недельных микроцикла. В конце каждого микроцикла использование упражнений соревновательной направленности (контрольные игры).

#### **Специально-подготовительный этап**

Задачи специально-подготовительного этапа являются – системность тренировочных нагрузок по физической и технической подготовке. На этом этапе повышается интенсивность в групповых упражнениях, с помощью увеличения технико-

тактических средств тренировки. Количество тренировок в неделю составляет 8-11. Длительность этапа составляет четыре-шесть недельных микроцикла. В конце каждого микроцикла использование упражнений соревновательной направленности (контрольные игры).

#### **Предсоревновательный этап**

Основными задачами предсоревновательного этапа являются увеличение объёма игровой направленности, повтор пройденного материала. На этом этапе основные тренировочные нагрузки направлены на тактическую, теоретическую и психологическую подготовку. Количество тренировок в неделю составляет 8-11. Длительность этапа составляет три-пять недельных микроцикла. В середине и в конце каждого микроцикла использование упражнений соревновательной направленности.

#### **Соревновательный этап**

Задачи соревновательного этапа: повышение достигнутого уровня специальной подготовленности и достижение высоких спортивных результатов в соревнованиях. В соревновательном микроцикле проводятся 3-5 игр подряд. Длительность этапа составляет семь-десять дней.

#### **Переходный этап**

Задачи переходного этапа является полноценный отдых после тренировочных и соревновательных нагрузок. Особое внимание должно быть обращено на полноценное физическое и особенно психическое восстановление. Длительность этапа составляет от двух до шести недель микроцикла.

Окончательное решение о продолжительности отдельных периодов и этапов, мезо- и микроциклов принимают при подготовке документов текущего (годового) планирования тренер и директор учреждения, исходя из конкретного календаря спортивных соревнований, состава и подготовленности группы. Основное внимание тренера, при этом должно быть сосредоточено на детализации тренировочных воздействий в недельных циклах по объёму и интенсивности нагрузки, направленности занятий, их продолжительности и чередованию тренировочных и соревновательных дней с днями отдыха.

### **3. МЕТОДИЧЕСКАЯ ЧАСТЬ.**

#### **Рекомендации по проведению тренировочных занятий, а также требования к технике безопасности в условиях тренировочных занятий и соревнований.**

Тренировочные занятия проводятся в соответствии с годовым тренировочным планом, рассчитанным на 52 недели, расписанием тренировок исходя из максимального объёма тренировочной нагрузки этапов и года спортивной подготовки. Расписание утверждается директором учреждения, после согласования с тренерским составом в целях установления более благоприятного режима тренировок, отдыха спортсменов, с учетом их обучения в образовательных учреждениях. При составлении расписания тренировочных занятий необходимо также учитывать особенности режима рабочего времени и времени отдыха тренерского состава.

В зависимости от условий и организации занятий, а также условий проведения спортивных соревнований, подготовка по виду спорта баскетбол осуществляется на основе обязательного соблюдения необходимых мер безопасности в целях сохранения здоровья лиц, проходящих спортивную подготовку.

К тренировочным занятиям допускаются спортсмены, прошедшие инструктаж по технике безопасности, медицинский осмотр и не имеющие противопоказаний по состоянию здоровья.

Во время проведения тренировочного процесса и соревнований необходимо строго соблюдать технику безопасности. Основную часть тренировки можно выполнять только после полноценной разминки, чтобы избежать травм и повреждений. Тренер обязан

проверить техническое состояние места проведения занятия, используемого оборудования и инвентаря до и после окончания тренировки. Тренеры и спортсмены должны знать методы профилактики спортивного травматизма и иметь навыки оказания первой медицинской помощи.

Основными формами осуществления спортивной подготовки являются:

- групповые и индивидуальные тренировочные и теоретические занятия;
- работа по индивидуальным планам;
- тренировочные сборы;
- участие в спортивных соревнованиях и мероприятиях;
- инструкторская и судейская практика;
- медико-восстановительные мероприятия;
- тестирование и контроль.

Групповые теоретические занятия проводятся в форме бесед, при проведении которых желательно использовать наглядные пособия, просмотр соревнований и изучение видеозаписей.

Для спортсменов групп совершенствования спортивного мастерства и высшего спортивного мастерства проводится индивидуальная работа с тренером. При подборе общеразвивающих и специальных упражнений следует учитывать, что воздействие упражнений зависит от количества повторений (или длительности применения упражнения), изменение темпа или ритма, изменения исходных положений; условия форм движений; применение дополнительных отягощений; использование различных условий внешней среды.

С возрастом и подготовленностью юных спортсменов постепенно уменьшается удельный вес общей физической подготовки и возрастает вес специальной подготовки. Из года в год неуклонно увеличивается рост общего объема тренировочной нагрузки.

Тренировки, посвященные общей и специальной физической подготовке, рекомендуется проводить во все периоды учебного года, и в особенности в подготовительном и переходном. Элементы техники следует выполнять в сочетании с различными силовыми упражнениями, что будет способствовать развитию координации, ловкости. При выполнении упражнений, направленных на развитие отдельных физических качеств, нужно помнить о том, что, применяя силовые упражнения необходимо избегать продолжительных статических положений, связанных с чрезмерными напряжениями и задержкой дыхания. Силовые упражнения рекомендуется чередовать с упражнениями на быстроту и на расслабление.

При проведении тренировочного занятия, после общей разминки, целесообразно проводить индивидуальную разминку длительностью в 5-6 минут. Необходимо научить спортсменов проводить индивидуальные разминки, с которых начинается тренировочное занятие.

Перед соревнованиями тренеру важно проводить установочную беседу со спортсменами (значение соревнований и сведения о соперниках), после окончания, провести анализ выступления. Разбор прошедших соревнований следует проводить не сразу по окончании, а дать спортсмену время отдыха и анализа своих действий в спокойной обстановке. При этом необходимо дать возможность участникам высказаться, максимально привлекая их к самоанализу.

В процессе всех занятий необходимо соблюдать рациональный режим, гигиену быта, хорошую организацию врачебно-педагогического контроля за состоянием здоровья, подготовленностью спортсменов и их физическим развитием.

Для достижения поставленных целей и задач перед занимающимися необходимо учитывать требования к технике безопасности в условиях тренировочных занятий и соревнований:

- проводить тренировочные занятия в соответствии с учебной программой;

- готовить спортивный зал, предусматривать и устранять возможности получения травмы в спортивном зале;
- использовать во время проведения тренировки инвентарь, который не может травмировать занимающихся;
- организовывать занятия так, чтобы исключить возможность травматизма;
- провести инструктаж занимающихся по технике безопасности;
- вести журнал учета инструктажа, следить, чтобы все ознакомились с Инструкцией и расписались в специальном журнале;
- проводить занятия только в специально подготовленных местах (в спортивном, в тренажерном зале);
- перед занятием выяснить самочувствие занимающихся;
- приступать к занятиям только после разминки, подготовив мышечно-связочный аппарат и суставы верхних и нижних конечностей к работе.

Таблица 12.

**Рекомендуемые объемы тренировочных и соревновательных нагрузок  
по виду спорта баскетбол**

Разделы спортивной подготовки	Этапы и годы спортивной подготовки								
	Этап начальной подготовки		Тренировочный этап (этап спортивной специализации)				Этап совершенствования спортивного мастерства		Этап высшего спортивного мастерства (24 ч)
	До года (6 ч)	Свыше года (8 ч)	ТГ-1 (10 ч)	ТГ-2,3 (12 ч)	ТГ-4 (14 ч)	ТГ-5 (18 ч)	до 1 года (18ч)	свыше 1 года (24ч)	
Общая физическая подготовка (ч)	92	104	106	120	74	96	76	100	124
Специальная физическая подготовка (ч)	32	44	56	86	82	130	146	196	184
Техническая, технико-тактическая подготовка (ч)	64	94	124	148	186	226	226	312	226
Тактическая, теоретическая, психологическая подготовка, медико-восстановительные мероприятия (ч)	46	84	126	152	210	280	284	350	424
Технико-тактическая (интегральная) подготовка (ч)	46	48	54	58	74	92	92	124	124
Участие в соревнованиях, тренерская и судейская практика (ч)	32	42	54	60	102	112	112	166	166
<b>итого</b>	<b>312</b>	<b>416</b>	<b>520</b>	<b>624</b>	<b>728</b>	<b>936</b>	<b>936</b>	<b>1248</b>	<b>1248</b>



Многолетний процесс подготовки подчинен общим закономерностям обучения и воспитания. Необходимо выделить проблему нормирования тренировочных и соревновательных нагрузок на этапах спортивной специализации, совершенствования спортивного мастерства и высшего спортивного мастерства.

Эффективность повышения мастерства во многом определяется рациональной системой управления нагрузками. Следует обеспечить должную преемственность величин тренировочных нагрузок, оптимальное соотношение объемов нагрузок на всех этапах спортивной подготовки.

Основой методической системы является положение о том, что применяемые нагрузки должны быть адекватны возрастным особенностям занимающихся и ориентированы на уровень, характерный для высшего спортивного мастерства.

Важное значение имеет рациональное планирование тренировочных нагрузок в годичном цикле подготовки спортсменов.

Наибольшие объемы нагрузок выполняются в подготовительном и предсоревновательном этапах. В соревновательном этапе общий объем нагрузки снижается, а интенсивность возрастает.

Соревнования, как важнейшая составная часть спортивной подготовки, используются в качестве действенного средства для стимулирования адаптационных реакций организма занимающихся. Они являются составной частью интегральной подготовки, дающей возможность объединить технико-тактическую, физическую, психологическую подготовку в единую систему, направленную на достижение высоких спортивных результатов.

Только в процессе соревнований спортсмены могут достичь уровня предельных функциональных напряжений организма и выполнять такую нагрузку, которая в процессе тренировочных занятий является непосильной.

### **Рекомендации по планированию спортивных результатов.**

Под планированием подразумевают, прежде всего, процесс разработки системы планов, рассчитанных на различные промежутки времени, в рамках которых должен быть реализован комплекс взаимосвязанных целей, задач и содержание спортивной тренировки. Предметом планирования в процессе подготовки спортсменов являются цели, задачи, средства и методы тренировки, величина тренировочных и соревновательных нагрузок, количество тренировочных занятий, системы восстановительных мероприятий и др.

Основная задача при разработке плана тренировки состоит в том, чтобы с учетом уровня подготовленности спортсмена, его возраста, спортивной квалификации, стажа занятий, календаря спортивных соревнований, особенностей вида спорта, условий проведения тренировочного процесса определить показатели моделируемого состояния спортсмена в планируемый период времени, наметить оптимальную программу тренировочного процесса.

Планирование на разных этапах многолетней спортивной подготовки осуществляется в следующих формах: **перспективное; текущее; оперативное.**

**В многолетний перспективный план** должны быть включены основные показатели, опираясь на которые можно было бы составить годичные планы.

Основное содержание перспективного плана подготовки спортсмена, команды включает в себя следующие разделы:

- краткая характеристика спортсмена;
- цель многолетней подготовки, главные задачи по годам;
- основная направленность тренировочного процесса по годам многолетнего цикла;
- главные соревнования и планируемые результаты в каждом году;
- система и сроки комплексного контроля, в том числе диспансеризации;
- график тренировочных сборов.

К документам **текущего планирования** относится индивидуальный план спортивной подготовки.

Годичный индивидуальный план спортивной подготовки состоит из следующих разделов:

- краткая характеристика спортсмена (команды);
- основные задачи тренировочных нагрузок по объему и интенсивности;
- распределение соревнований, тренировочных занятий;
- спортивно-технические показатели (спортивные результаты).

**Оперативное планирование** включает в себя рабочий план, план-конспект тренировочного занятия.

Рабочий план определяет конкретное содержание занятий на определенный тренировочный цикл или календарный срок (например, на месяц). В этом документе планируется методика спортивного совершенствования в соответствии с требованиями программы и индивидуального плана спортивной подготовки.

План-конспект тренировочного занятия составляется на основе рабочего плана. В этом документе детально определяются задачи, содержание и средства каждой части занятия, дозировку упражнений и организационно-методические указания.

#### **Требования к организации и проведению врачебно-педагогического, психологического и биохимического контроля.**

Человек, занимающийся спортом представляет из себя сложную социально-биологическую систему. Управление этой системой ставит своей целью оптимизацию и повышение эффективности тренировочной и соревновательной деятельности во всех их проявлениях, что способствует достижению более высоких спортивных результатов.

Одним из важнейших звеньев управления многолетней подготовки является комплексный контроль, позволяющий оценивать подготовленность спортсменов на всех этапах спортивной подготовки. Эффективная система комплексного контроля дает возможность тренеру объективно оценивать правильность избранного направления спортивной подготовки, постоянно следить за состоянием и динамикой тренированности спортсменов, своевременно вносить коррективы в тренировочный процесс.

**Педагогический контроль** – является основным для получения информации о состоянии и эффективности деятельности занимающихся на различных этапах спортивной подготовки. Он применяется для оценки эффективности средств и методов тренировки для определения динамики спортивной формы и прогнозирования спортивных достижений.

Задачи педагогического контроля:

- учет тренировочных и соревновательных нагрузок;
- определение различных сторон подготовленности занимающихся;
- выявление возможностей достигнуть запланированный спортивный результат;
- оценка поведения занимающегося на соревнованиях.

Основными методами педагогического контроля являются педагогические наблюдения, тестирование, контрольные тренировки, характеризующие различные стороны подготовленности спортсменов.

Методы врачебного контроля направлены на оценку состояния здоровья, степени физического развития, биологического возраста, уровня его функциональной подготовленности.

В последние года значительно повысилось значение организации **врачебно - педагогического контроля**, который рассматривается теперь в качестве одного из главных звеньев в системе управления подготовкой спортсмена.

Под контролем следует понимать не просто сбор интересующей информации, но также сопоставление ее с уже имеющимися данными (планами, контрольными показателями, нормами и т.п.) и последующий анализ, завершающийся принятием решения.

Методы контроля:

- анкетирование, опрос;
- педагогическое наблюдение;
- тестирование.

Важнейшим дополнением к педагогическому контролю может и должен служить самоконтроль занимающегося.

Самоконтроль – это система наблюдений спортсмена за своим здоровьем, переносимостью тренировочных и соревновательных нагрузок, а также физической, технической и психологической подготовленностью.

Так как тренировочные нагрузки велики и оказывают значительное влияние на функциональное состояние важнейших систем организма, тренер должен знать оптимальный уровень тренировочных нагрузок для каждого занимающихся, чтобы избежать отрицательного влияния утомления, возможный переутомления или перетренированности.

Следует систематически проводить обследование занимающихся до и после тренировок.

Для правильной организации тренировочного процесса тренер консультируется со спортивным врачом.

Врачебный контроль осуществляется в виде обследований:

углубленное медицинское обследование (УМО) проводится дважды в год (в начале и в конце учебного года) в условиях врачебно-физкультурных диспансеров с привлечением специалистов разных профессий; оцениваются состояние здоровья, физического развития, уровень функциональных и резервных возможностей; по этим показателям вносятся коррективы в индивидуальные планы подготовки; уточняются объемы и интенсивность нагрузок сроки изменений тренировочного режима, даются рекомендации по профилактике, восстановительным мероприятиям, лечению, мерам повышения витаминной обеспеченности.

**Психологический контроль** заключается в систематическом проведении психологических обследований, сопоставление получаемых данных с имеющимися критериями и нормативными показателями подготовленности. Следует диагностировать на разных этапах тренировочного процесса для дальнейшего повышения эффективности подготовки общие, неспецифические показатели спортсмена, характеризующие его психофизиологические возможности, «психофункциональный» резерв, а также профиль его личности, целесообразно диагностировать в подготовительном периоде. Более специфические психологические показатели личности и деятельности спортсмена, дающие возможность выявить психологические критерии его тренированности, рекомендуется определять в начале специальной подготовки. И, наконец, специфические соревновательные качества, проявляемые в экстремальных условиях, могут быть определены лишь в процессе участия в соревнованиях.

#### **Биохимический контроль**

При адаптации организма к физическим нагрузкам, перетренировке, а также при патологических состояниях в организме изменяется обмен веществ, что приводит к появлению в различных тканях и биологических жидкостях отдельных метаболитов (продуктов обмена веществ), которые отражают функциональные изменения и могут служить биохимическими тестами либо показателями их характеристики. Поэтому в спорте наряду с врачебно-педагогическим, психологическим контролем используется биохимический контроль над функциональным состоянием спортсмена.

Определение биохимических показателей обмена веществ позволяет решать следующие задачи комплексного обследования: контроль над функциональным состоянием организма спортсмена, которое отражает эффективность и рациональность выполняемой тренировочной программы, наблюдение за адаптационными изменениями основных энергетических систем и функциональной перестройки организма в процессе



Ловля мяча одной рукой в движении		+	+	+						
Ловля мяча одной в прыжке				+	+	+				
Ловля мяча одной рукой при встречном движении				+	+	+				
Ловля мяча одной рукой при поступательном движении				+	+	+				
Ловля мяча одной рукой при движении сбоку				+	+	+	+			
Передача мяча двумя руками сверху	+	+								
Передача мяча двумя руками от плеча (с отскоком)	+	+								
Передача мяча двумя руками от груди (с отскоком)	+	+								
Передача мяча двумя руками снизу (с отскоком)	+	+								
Передача мяча двумя руками с места	+	+								
Передача мяча двумя рукам в движении		+	+	+						
Передача мяча двумя руками в прыжке		+	+							
Передача мяча двумя руками (встречные)		+	+	+						
Передача мяча двумя руками (поступательные)			+	+	+					
Передача мяча двумя руками на одном уровне			+	+	+	+				
Передача мяча двумя руками (сопровождающие)			+	+	+	+				
Передача мяча одной рукой сверху		+	+							
Передача мяча одной от головы		+	+							
Передача мяча одной рукой от плеча (с отскоком)		+	+	+						
Передача мяча одной рукой сбоку (с отскоком)		+	+	+	+					
Передача мяча одной рукой снизу (с отскоком)		+	+	+						
Передача мяча одной рукой с места	+	+								
Передача мяча одной рукой в движении		+	+	+						
Передача мяча одной рукой в прыжке			+	+	+	+				
Передача мяча одной рукой (встречные)			+	+	+	+	+			
Передача мяча одной рукой (поступательные)			+	+	+	+	+	+		

Передача мяча одной рукой на одном уровне			+	+	+	+	+	+		
Передача мяча одной рукой (сопровождающие)			+	+	+	+	+	+		
Ведение мяча с высоким отскоком	+	+								
Ведение мяча с низким отскоком	+	+								
Ведение мяча со зрительным контролем		+								
Ведение мяча без зрительного контроля		+	+	+	+	+	+	+	+	+
Ведение мяча на месте	+	+								
Ведение мяча по прямой	+	+	+							
Ведение мяча по дугам		+								
Ведение мяча по кругам		+	+							
Ведение мяча зигзагом		+	+	+	+	+	+	+		
Обводка соперника с изменением высоты отскока			+	+	+	+	+	+	+	+
Обводка соперника с изменением направления			+	+	+	+	+	+	+	+
Обводка соперника с изменением скорости			+	+	+	+	+	+	+	+
Обводка соперника с поворотом и переводом мяча			+	+	+	+	+	+	+	+
Обводка соперника с переводом под ногой			+	+	+	+	+	+	+	+
Обводка соперника за спиной			+	+	+	+	+	+	+	+
Обводка соперника с использованием нескольких приемов подряд (сочетание)				+	+	+	+	+	+	+
Броски в корзину двумя руками сверху	+	+								
Броски в корзину двумя руками от груди	+	+								
Броски в корзину двумя руками снизу	+	+	+							
Броски в корзину двумя руками сверху вниз								+	+	+
Броски в корзину двумя руками (добивание)	+					+	+	+	+	+
Броски в корзину двумя руками с отскоком от щита		+	+	+	+					
Броски в корзину двумя руками без отскока от щита			+	+	+	+	+	+		
Броски в корзину двумя руками с места		+	+							
Броски в корзину двумя руками в движении		+	+	+						
Броски в корзину двумя руками в прыжке			+	+	+					

Броски в корзину двумя руками (дальние)			+	+	+					
Броски в корзину двумя руками (средние)			+	+	+	+				
Броски в корзину двумя руками (ближние)		+	+	+	+	+				
Броски в корзину двумя руками прямо перед щитом		+	+							
Броски в корзину двумя руками под углом к щиту		+	+	+						
Броски в корзину двумя руками параллельно щиту		+	+	+	+					
Броски в корзину одной рукой сверху		+	+	+	+	+	+	+		
Броски в корзину одной рукой от плеча		+	+							
Броски в корзину одной рукой снизу		+	+	+	+					
Броски в корзину одной рукой сверху вниз								+	+	+
Броски в корзину одной рукой (добивание)						+	+	+	+	+
Броски в корзину одной рукой с отскоком от щита		+	+	+						
Броски в корзину одной рукой с места		+	+	+	+					
Броски в корзину одной рукой в движении		+	+	+	+	+				
Броски в корзину одной рукой в прыжке		+	+	+	+	+	+	+		
Броски в корзину одной рукой (дальние)			+	+	+	+	+	+	+	+
Броски в корзину одной рукой (средние)			+	+	+	+	+	+	+	
Броски в корзину одной рукой (ближние)			+	+	+	+	+	+	+	
Броски в корзину одной рукой прямо перед щитом		+	+	+	+	+	+	+		
Броски в корзину одной рукой под углом к щиту		+	+	+	+	+	+	+	+	+
Броски в корзину одной рукой параллельно щиту		+	+	+	+	+	+	+	+	+
Ловля мяча одной рукой при поступательном движении			+	+	+					
Кувырки										
Приставные шаги	+									

### Тактическая подготовка

Тактическая подготовка – это педагогический процесс, направленный на достижение эффективного применения технических приемов на фоне изменений игровых условий с помощью тактических действий.

Под тактической подготовкой понимается совершенствование рациональных приемов решения задач, возникающих в процессе соревновательной деятельности, и развитие специальных, определяющих решение этих задач.

Задачи тактической подготовки:

- овладеть основой индивидуальных, групповых и командных тактических действий в нападении и защите;
- овладеть тактическими навыками с учетом игрового амплуа в команде;
- формировать умения эффективно использовать, технические приемы и тактические действия в зависимости от условий (состояние партнеров, соперник, внешние условия);
- развивать способности к быстрым переключениям в действиях - от нападения к защите и от защиты к нападению;
- изучать соперников, их тактический арсенал, техническую и волевую подготовленность;
- изучать тактику ведущих команд страны и сильнейших зарубежных команд.

Для решения этих задач необходимы разнообразные средства. Ведущее место в тактической подготовке занимают упражнения по тактике (индивидуальные, групповые, командные) и двусторонняя игра, контрольные и календарные матчи, теория тактики баскетбола.

#### Тактика нападения:

Приемы игры	Этапы НП		ТЭ (этап спортивной специализации)					Этап ССМ и ВСМ		
	Год обучения									
	1-й	2-3-й	1-й	2-й	3-й	4-й	5-й	1-й	2-й	3-й
Выход для получения мяча		+								
Выход для отвлечения мяча		+								
Розыгрыш мяча		+	+	+						
Атака корзины		+	+	+	+	+	+	+		
«Передай мяч и выходи»	+	+	+							
Заслон			+	+	+	+	+	+		
Наведение		+	+	+	+	+	+			
Пересечение		+	+	+	+	+	+	+		
Треугольник			+	+	+	+	+	+	+	+
Тройка			+	+	+	+	+	+	+	+
Малая восьмерка				+	+	+	+	+	+	
Скрестный выход			+	+	+	+	+	+		
Сдвоенный заслон				+	+	+	+	+	+	+
Наведение на двух игроков				+	+	+	+	+	+	+
Система быстрого прорыва			+	+	+	+	+	+	+	+
Система эшелонированного прорыва				+	+	+	+	+	+	+
Система нападения через центрального				+	+	+	+	+	+	+
Система нападения без центрального				+	+	+	+	+	+	+
Игра в численном большинстве					+	+	+	+	+	+
Игра в меньшинстве					+	+	+	+	+	+



**Тактика защиты:**

Приемы игры	Этапы НП		ТЭ (этап спортивной специализации)					Этап ССМ и ВСМ		
	Год обучения									
	1-й	2-3-й	1-й	2-й	3-й	4-й	5-й	1-й	2-й	3-й
Противодействие получению мяча		+								
Противодействие выходу на свободное место		+								
Противодействие розыгрышу мяча		+	+							
Противодействие атаке корзины		+	+	+	+	+	+	+	+	+
Подстраховка		+	+	+	+	+	+			
Переключение			+	+	+	+	+	+		
Проскальзывание				+	+	+	+	+	+	+
Групповой отбор мяча			+	+	+	+	+	+	+	+
Против тройки				+	+	+	+	+		
Против малой восьмерки				+	+	+	+	+	+	+
Против скрестного выхода				+	+	+	+			
Против сдвоенного заслона				+	+	+	+	+	+	+
Против наведения на двух				+	+	+	+	+	+	+
Система личной защиты		+	+	+	+	+	+	+	+	+
Система зонной защиты					+	+	+	+	+	+
Система смешанной защиты						+	+	+	+	+
Система личного прессинга					+	+	+	+	+	+
Система зонного прессинга						+	+	+	+	+
Игра в большинстве				+	+	+	+	+	+	+
Игра в меньшинстве				+	+	+	+	+	+	+

**Физическая подготовка (для всех возрастных групп):****Обще-подготовительные упражнения:**

**Строевые упражнения.** Шеренга, колонна, фланг, интервал, дистанция. Перестроения: в одну, две шеренги, в колонну по одному, по два. Сомкнутый и разомкнутый строй. Виды размыкания. Построение, выравнивание строя, расчет по строю, повороты на месте. Переход на ходьбу и бег, на шаг. Остановка. Изменение скорости движения строя.

**Упражнения для рук и плечевого пояса.** Из различных исходных положений (в основной стойке, на коленях, сидя, лежа) - сгибание и разгибание рук, вращения, махи, отведение и приведение, рывки одновременно обеими руками и разновременно, то же во время ходьбы и бега.

**Упражнения для ног.** Поднимание на носки; сгибание ног в тазобедренных суставах; приседания; отведения; приведения и махи ногой в переднем, заднем и боковом направлениях; выпады, пружинистые покачивания в выпаде; подскоки из различных исходных положений ног (вместе, на ширине плеч, одна впереди другой и т.п.); сгибание и разгибание ног в смешанных висах и упорах; прыжки.

**Упражнения для шеи и туловища.** Наклоны, вращения, повороты головы; наклоны туловища, круговые вращения туловищем, повороты туловища, поднимание прямых и согнутых ног в положении лежа на спине; из положения лежа на спине переход в положение сидя; смешанные упоры в положении лицом и спиной вниз; угол из

исходного положения лежа, сидя и в положении виса; различные сочетания этих движений.

**Упражнения для всех групп мышц.** Могут выполняться с короткой и длинной скакалкой, гантелями, набивными мячами, утяжелителями, резиновыми амортизаторами, палками, со штангой (для юношей). Игра в мини-футбол, в теннис большой и малый (настольный), в волейбол, в бадминтон.

**Упражнения для развития силы.** Упражнения с преодолением собственного веса: подтягивание из виса, отжимание в упоре, приседания на одной и двух ногах. Преодоление веса и сопротивления партнера. Переноска и перекладывание груза. Упражнения на гимнастической стенке. Упражнения со штангой: толчки, выпрыгивания, приседания. Упражнения с набивными мячами. Упражнения на тренажёрах.

**Упражнения для развития быстроты.** Повторный бег по дистанции от 30 до 100 м со старта и с ходу с максимальной скоростью. Бег по наклонной плоскости вниз. Бег за лидером (велосипедист, более быстрый спортсмен). Бег с гандикапом с задачей догнать партнера. Выполнения общеразвивающих упражнений в максимальном темпе.

**Упражнения для развития гибкости.** Общеразвивающие упражнения с широкой амплитудой движения. Упражнения с помощью партнера (пассивные наклоны, отведения ног, рук до предела, мост, шпагат). Упражнения с гимнастической палкой или сложенной вчетверо скакалкой: наклоны и повороты туловища с различными положениями предметов (вверх, вперед, вниз, за голову, на спину); перешагивание и перепрыгивание, «выкруты» и круги. Упражнения на гимнастической стенке, гимнастической скамейке.

**Упражнения для развития ловкости.** Разнонаправленные движения рук и ног. Кувырки вперед, назад, в стороны с места, с разбега и с прыжка. Перевороты вперед, в стороны, назад. Стойки на голове, руках и лопатках. Прыжки опорные через козла, коня. Прыжки с подкидного мостика. Прыжки на батуте. Упражнения в равновесии на гимнастической скамейке, бревне. Жонглирование двумя-тремя теннисными мячами. Метание мячей в подвижную и неподвижную цель. Метание после кувырков, поворотов.

**Упражнения типа «полоса препятствий»:** с перелезанием, пролезанием, перепрыгиванием, кувырками, с различными перемещениями, переноской нескольких предметов одновременно (четырёх баскетбольных мячей), ловлей и метанием мячей.

**Упражнения для развития скоростно-силовых качеств.** Прыжки в высоту через препятствия, планку, в длину с места, многократные прыжки с ноги на ногу, на двух ногах. Перепрыгивание предметов (скамеек, мячей и др.), «чехарда». Прыжки в глубину. Бег и прыжки по лестнице вверх и вниз. Бег по мелководью, по снегу, по песку, с отягощениями с предельной интенсивностью. Игры с отягощениями. Эстафеты комбинированные с бегом, прыжками, метаниями. Метание гранаты, копья, диска, толкание ядра.

**Упражнения для развития общей выносливости.** Бег равномерный и переменный на 500, 800, 1000 м. Кросс на дистанции для девушек до 3 км, для юношей до 5 км. Дозированный бег по пересеченной местности от 3 мин до 1 ч (для разных возрастных групп). Плавание с учетом и без учета времени. Ходьба на лыжах с подъемами и спусками с гор, прохождение дистанции от 3 до 10 км на время. Спортивные игры на время: баскетбол, мини-футбол (для мальчиков и девочек). Марш-бросок. Туристические походы.

#### **Подвижные игры.**

**Обычные салочки.** Один из играющих — водящий, ему ловить. Остальные разбегаются. Кого осалит (дотронется ладонью) водящий, тот присоединяется к нему и ловит остальных вместе с ним. Изловив третьего, они ловят четвертого, пятого и т.д., пока не переловят всех. Когда все пойманы, игра начинается снова. Существует другой, бесконечный вариант игры: тот, кого осалит водящий, сам становится водящим, а водящий, наоборот, становится простым игроком. Иногда по согласованию игроков

вводится дополнительное правило: водящий не имеет права осаливать того, кто до этого осалил его самого.

**Круговые салочки.** Играющие становятся по кругу (3 круга на площадке, если много народу, то распределить по всем трем кругам). По сигналу все бегут по кругу друг за другом. Если кто-то кого-то догонит и осалит, тот выходит из игры. Неожиданно дается громкий сигнал. При этом все должны повернуться и бежать в противоположную сторону, стараясь осалить бегущего впереди. Выигрывают те, кого не смогли осалить.

**Колдунчики.** Игроки делятся на две неравные команды: «колдуны» (примерно 1/3 игроков) и «убегающие» (2/3). Если колдун запяtnает убегающего, он его «заколдовывает» — тот возвращается в то место, где его запяtnали, и встаёт неподвижно. «Расколдовать» его может кто-то из убегающих, коснувшись заколдованного рукой. Колдуны выигрывают, когда заколдовывают всех, убегающие — когда за отведённое время не дали колдунам это сделать. Если участников игры больше 10-15ти человек, часто используют цветные повязки или ленточки для обозначения водящих и убегающих.

**Вышибалы.** Для игры в вышибалы нужно как минимум 3 человека. Из них 2 вышибающие (вышибалы) и один водящий. Играющие разбиваются на две команды. Двое игроков из одной становятся на расстоянии примерно семь – восемь метров друг напротив друга. У них мяч. Между ними передвигаются два игрока другой команды. Задача первых – перебрасываясь мячом друг с другом, попадать в соперников и выбивать их из игры. При этом нужно бросать так, чтобы мяч, не попав в цель, мог быть пойман партнёром, а не улетал каждый раз в никуда. Задача вторых – не дать себя выбить. Еслиловишь летящий мяч, тебе добавляется одна жизнь. Наберёшь, к примеру, пять жизней и чтобы выбить из игры, нужно попасть в тебя шесть раз. Если мяч отскакивал от земли и попал в игрока, это не считалось. Место выбитых игроков занимали другие члены команды. Когда выбивали всех – команды менялись местами.

**Гуси–Лебеди.** На одной стороне площадки проводится черта, отделяющая "гусятник". По середине площадки ставится 4 скамейки, образующие дорожку шириной 2-3 метра. На другой стороне площадки ставится 2 скамейки - это "гора". Все играющие находятся в "гусятнике" - "гуси". За горой очерчивается круг "логово", в котором размещаются 2 "волка". По сигналу - "гуси - лебеди, в поле", "гуси" идут в "поле" и там гуляют. По сигналу "гуси - лебеди домой, волк за дальней горой", "гуси" бегут к скамейкам в "гусятник". Из-за "горы" выбегают "волки" и догоняют "гусей". Выигрывают игроки, ни разу не пойманные.

**Поймай мяч.** В круг, диаметром 1 метр, становится участник с волейбольным мячом в руках. Сзади игрока лежат 8 теннисных (резиновых) мячей. По сигналу участник подбрасывает мяч вверх, и пока он находится в воздухе, старается подобрать как можно больше мячей и, не выходя из круга, поймать мяч. Побеждает участник, которому удалось подобрать больше мячей.

**Третий лишний.** Дети парами, взявшись за руки, прогуливаются по кругу. Два ведущих: один убегает, другой - догоняет. Убегающий спасаясь от преследования, берет за руку одного из пары. Тогда тот, кто остался, стает лишним – убегает. Когда догоняющий дотронется до убегающего, они меняются ролями.

#### **Специально-подготовительные упражнения.**

**Упражнения для развития быстроты движения и прыгучести.** Ускорения, рывки на отрезках от 3 до 40 м из различных положений (сидя, стоя, лежа) лицом, боком и спиной вперед. Бег с максимальной частотой шагов на месте и перемещаясь. Рывки по зрительно воспринимаемым сигналам: вдогонку за партнером, в соревновании с партнером за овладение мячом, за летящим мячом с задачей поймать его. Бег за лидером без смены и со сменой направления (зигзагом, лицом и спиной вперед, челночный бег, с поворотом). Бег на короткие отрезки с прыжками в конце, середине, начале дистанции. Прыжки в глубину с последующим выпрыгиванием вверх (одиночные, сериями). Многократные прыжки с ноги на ногу (на дальность при определенном количестве

прыжков; на количество прыжков при определенном отрезке от 10 до 50 м). Прыжки на одной ноге на месте и в движении без подтягивания и с подтягиванием бедра толчковой ноги. Прыжки в стороны (одиночные и сериями) на месте через «канавку» и продвигаясь вперед, назад. Бег и прыжки с отягощениями (пояс, манжеты на голених, набивные мячи, гантели).

**Упражнения для развития качеств, необходимых для выполнения броска.** Сгибание и разгибание рук в лучезапястных суставах и круговые движения кистями. Отталкивание от стены ладонями и пальцами одновременно и попеременно правой и левой рукой. Передвижение в упоре на руках по кругу (вправо и влево); носки ног на месте. Передвижение на руках в упоре лежа, ноги за голеностопные суставы удерживает партнер. Из упора лежа «подпрыгнуть», одновременно толкаясь руками и ногами, сделать хлопок руками. Упражнения для кистей рук с гантелями, булавами, кистевыми эспандерами, теннисными мячами (сжимание). Имитация броска с амортизатором (резиновым бинтом), гантелями. Поднимание и опускание, отведение и приведение рук с гантелями в положение лежа на спине на скамейке. Метание мячей различного веса и объема (теннисного, хоккейного, мужского и женского баскетбольного набивного мяча весом 1-5 кг) на точность, дальность, быстроту. Метание камней с отскоком от поверхности воды. Метание палок (игра в «городки»). Удары по летящему мячу (волейбольному и баскетбольному в прыжке, с места, с разбега в стену, через волейбольную сетку, через веревочку на точность попадания в цель. Броски мячей через волейбольную сетку, через веревочку на точность попадания. Падение на руки вперед, в стороны с места и с прыжка.

**Упражнения для развития игровой ловкости.** Подбрасывание и ловля мяча в ходьбе и беге, после поворота, кувырков, падения. Ловля мяча после кувырка с попаданием в цель. Метание теннисного и баскетбольного мяча во внезапно появившуюся цель. Броски мяча в стену (батут) с последующей ловлей. Ловля мяча от стены (батута) после поворота, приседа, прыжка, перехода в положение сидя. Ведение мяча с ударом о скамейку; ведение с ударами в пол, передвигаясь по скамейке, ведение с перепрыгиванием препятствий. Ведение одновременно правой и левой рукой двух мячей, со сменой рук. Ведение мяча с одновременным выбиванием мяча у партнера. Комбинированные упражнения, состоящие из бега, прыжков, ловли, передачи, бросков, ведения с предельной интенсивностью. Бег с различной частотой шагов, ритмичный бег по разметкам с точной постановкой ступни (наступая на разметки, ставя ступни точно у линии).

Эстафеты с прыжками, ловлей, передачей и бросками мяча. Перемещения партнеров в парах лицом друг к другу, сохраняя расстояние между ними 2-3 м.

**Упражнения для развития специальной выносливости.** Многократные повторения упражнений в беге, прыжках, технико-тактических упражнениях с различной интенсивностью и различной продолжительностью работы и отдыха. Игры учебные с удлиненным временем, с заданным темпом перехода от защиты к нападению и обратно. Круговая тренировка (скоростно-силовая, специальная).

### **Рекомендации по организации психологической подготовки**

Психологическая подготовка предусматривает формирование личности занимающегося и межличностных отношений, развитие спортивного интеллекта, психологических функций и психомоторных качеств.

Основными задачами психологической подготовки являются:

- привитие устойчивого интереса к занятиям спортом;
- формирование установки на тренировочную деятельность;
- формирование волевых качеств спортсмена;
- совершенствование эмоциональных свойств личности;
- развитие коммуникативных свойств личности;
- развитие и совершенствование интеллекта спортсмена.

К числу главных методов психологической подготовки относятся беседы, педагогическое внушение, методы моделирования соревновательной ситуации через игру.

В программу занятий следует вводить ситуации, требующие преодоления трудностей.

В структуру психологической подготовки занимающегося включены следующие компоненты:

1. Определение и разработка системы требований к личности занимающегося определенным видом спорта;

2. Психодиагностика и оценка уровня проявления психических качеств и черт личности занимающегося – его «психологическая характеристика»;

3. Становление личности занимающегося, через волевые, эмоциональные, коммуникативные и интеллектуальные качества личности.

4. Разработка и совершенствование содержания «психологической настройки» занимающегося в день соревнований через систему организации жизнедеятельности спортсмена, организацию внимания в предстартовый период соревновательной деятельности.

Психологическая подготовка к соревнованиям состоит из двух разделов: общая психологическая подготовка к соревнованиям, которая проводится в течение всего года, и специальная психическая подготовка к выступлению на конкретных соревнованиях.

В ходе общей психологической подготовки к соревнованиям формируются высокий уровень соревновательной мотивации, соревновательные черты характера, предсоревновательная и соревновательная эмоциональная устойчивость, способность к самоконтролю и саморегуляции в соревновательной обстановке.

В ходе подготовки к конкретным соревнованиям формируется специальная (предсоревновательная) психическая игровая готовность спортсмена к выступлению, характеризующаяся уверенностью в своих силах, стремлением к обязательной победе, оптимальным уровнем эмоционального возбуждения, устойчивостью к влиянию внутренних и внешних помех, способностью произвольно управлять действиями, эмоциями и поведением, умением немедленно и эффективно выполнять во время выступления действия и движения, необходимые для победы.

### **Планы применения восстановительных средств**

Многолетняя спортивная подготовка связана с постоянным ростом тренировочных и соревновательных нагрузок, выполнения больших по объему и интенсивности нагрузок и сохранение высокой работоспособности не возможно без использования восстановительных мероприятий.

В условиях применения больших нагрузок, важное значение в тренировочном процессе приобретает системность и направленность различных восстановительных средств.

Система восстановительных мероприятий имеет комплексный характер, включает в себя различные средства, при применении которых нужно учитывать возраст, спортивный стаж, квалификацию и индивидуальные (возрастные) особенности спортсменов.

#### ***Педагогические средства восстановления:***

- рациональное распределение нагрузок по этапам подготовки;
- рациональное построение тренировочного занятия;
- постепенное возрастание тренировочных нагрузок по объему и интенсивности;
- разнообразие средств и методов тренировки;
- переключение с одного вида спортивной деятельности на другой;
- чередование тренировочных нагрузок различного объема и интенсивности;
- изменение пауз отдыха, их продолжительности;

- оптимальное соотношение нагрузок и отдыха на отдельном тренировочном занятии и в отдельном недельном цикле;
- оптимальное соотношение нагрузок и отдыха на этапах годового цикла;
- оптимальное соотношение тренировочных и соревновательных нагрузок;
- упражнения для активного отдыха и расслабления;
- дни профилактического отдыха.

***Психологические средства восстановления:***

- создание положительного эмоционального фона тренировки;
- переключение внимания, мыслей, отвлекающие мероприятия;
- внушение;
- психорегулирующая тренировка.

***Медико-биологические средства восстановления:***

***Гигиенические средства:***

- водные процедуры закаливающего характера;
- душ, теплые ванны;
- прогулки на свежем воздухе;
- рациональные режимы дня и сна, питания;
- витаминизация;
- тренировки в благоприятное время суток;

***Физиотерапевтические средства восстановления:***

- душ: теплый (успокаивающий) при температуре 36 - 38 градусов и продолжительностью 12 - 15 мин., прохладный, контрастный и вибрационный при температуре 23-28 гр. и продолжительностью 2 - 3 мин;
- ванны хвойные, жемчужные, солевые;
- бани и бассейны – 1 - 2 раза в неделю (исключая предсоревновательный и соревновательный микроциклы);
- кислородотерапия;
- массаж.

Комплексное использование средств в полном объеме необходимо на этапе спортивного совершенствования после больших тренировочных нагрузок и в соревновательном периоде. В остальных случаях следует использовать отдельные локальные средства в начале и в процессе тренировочного занятия. По окончании занятий с малыми и средними нагрузками достаточно использовать гигиенические процедуры.

Использование восстановительных средств является составной частью тренировочного процесса. Важное значение для оптимизации восстановительных процессов имеет создание положительного эмоционального фона.

### **Антидопинговое обеспечение**

Сегодня проблема использования спортсменами запрещенных в спорте веществ и методов носит острый характер: допинг наносит непоправимый ущерб здоровью спортсменов, спортивной карьере и репутации, негативно сказывается на имидже спортивной школы и тренерского состава.

Допинг - запрещенные фармакологические препараты и процедуры, используемые с целью стимуляции физической и психической работоспособности и достижения, благодаря этому, высокого спортивного результата. Прием допинга сопряжен с возможностью нанесения морального ущерба спорту и спортсмену, вреда здоровью спортсмена, морального и генетического ущерба обществу.

Деятельность по борьбе с допингом в мировом спорте осуществляет Всемирное антидопинговое агентство (ВАДА), руководствуясь Всемирным антидопинговым кодексом, одобренным в марте 2003 г. на конференции в г. Копенгагене (Дания) большинством стран и международных спортивных федераций.

Если будет установлено, что спортсмен использовал запрещенные вещества и методы в соревновательный и внесоревновательный периоды, то в соответствии с Всемирным антидопинговым кодексом для спортсмена, тренера и врача, принимавших участие в подготовке спортсмена, предусмотрено:

- первое нарушение: минимум - предупреждение, максимум - 1 год дисквалификации;
- второе нарушение: 2 года дисквалификации;
- третье нарушение: пожизненная дисквалификация.

В спортивной подготовке в течение всего периода необходимо проводить ряд антидопинговых мероприятий со спортсменами.

Антидопинговое обеспечение занимающихся включает в себя основные антидопинговые мероприятия: допинг-контроль, образовательные мероприятия - беседы, лекции и т.п.

Не реже двух раз в год под руководством тренера или приглашённого лектора все спортсмены, начиная с тренировочного этапа подготовки, обязаны прослушать лекции о текущем состоянии дел в сфере борьбы с допингом в спорте. Не реже одного раза в год сдать зачёт по полученным знаниям.

Антидопинговые мероприятия направлены на проведение разъяснительной работы по профилактике применения допинга, консультации спортивного врача и диспансерные исследования спортсменов групп совершенствования спортивного мастерства.

Мероприятия антидопинговой программы в основном проводятся среди спортсменов групп совершенствования спортивного мастерства, высшего спортивного мастерства, и преследует следующие цели:

- обучение спортсменов общим основам фармакологического обеспечения в спорте, предоставление им адекватной информации о препаратах и средствах, применяемых в спорте с целью управления работоспособностью;
- обучение спортсменов конкретным знаниям по предупреждению применения допинга в спорте, основам антидопинговой политики;
- увеличение числа молодых спортсменов, ведущих активную пропаганду по неприменению допинга в спорте.

### **Организация инструкторской и судейской практики**

Приобретение навыков судейства и самостоятельной практики проведения занятий является обязательным на всех этапах спортивной подготовки, проводится с целью получения обучающимися звания «инструктора-общественника» и судьи по спорту и последующего привлечения к тренерской и судейской работе, а также имеет большое воспитательное значение – у занимающихся воспитывается вкус к наставничеству, сознательное отношение к тренировочному процессу.

Навыки организации и проведения занятий и соревнований приобретаются на протяжении многолетней подготовки в процессе теоретических знаний и практической работы в качестве помощника тренера, инструктора, помощника судьи, секретаря, самостоятельного судейства.

Занимающиеся групп совершенствования спортивного и высшего мастерства являются помощниками тренера в работе с начинающими спортсменами. Они должны уметь самостоятельно провести все тренировочное занятие в группе начальной подготовки или на тренировочном этапе, составив при этом план тренировки, отвечающий поставленной задаче. Наряду с хорошим показом общеразвивающих и специальных упражнений занимающиеся обязаны знать и уметь охарактеризовать методические закономерности развития быстроты, ловкости, силы, выносливости, на каком уровне ЧСС следует выполнять работу соответствующей направленности.

Занимающиеся групп совершенствования спортивного мастерства и высшего спортивного мастерства должны хорошо знать правила соревнований по баскетболу и постоянно участвовать в судействе соревнований.

#### 4. СИСТЕМА КОНТРОЛЯ И ЗАЧЕТНЫЕ ТРЕБОВАНИЯ.

**Конкретизация критериев подготовки лиц, проходящих спортивную подготовку на каждом этапе спортивной подготовки, с учетом возраста и влияния физических качеств и телосложения на результативность по виду спорта баскетбол.**

Влияние физических качеств и телосложения на результативность по виду спорта баскетбол

Таблица № 13

Физические качества и телосложение	Уровень влияния
Скоростные способности	3
Мышечная сила	2
Вестибулярная устойчивость	3
Выносливость	2
Гибкость	1
Координационные способности	3
Телосложение	3

Условные обозначения:

3 - значительное влияние;

2 - среднее влияние;

1 - незначительное влияние.

**Требования к результатам реализации программы на каждом этапе спортивной подготовки, выполнение которых дает основание для перевода лица, проходящего спортивную подготовку на следующий этап спортивной подготовки**

Результатом реализации Программы является:

1) на этапе начальной подготовки:

- формирование устойчивого интереса к занятиям спортом;
- формирование широкого круга двигательных умений и навыков;
- освоение основ техники по виду спорта баскетбол;
- всестороннее гармоничное развитие физических качеств;
- укрепление здоровья спортсменов;
- воспитание морально-волевых и этических качеств;
- отбор перспективных юных спортсменов для дальнейших занятий по виду спорта

баскетбол.

2) на тренировочном этапе (этапе спортивной специализации):

- повышение уровня общей и специальной физической, технической, тактической и психологической подготовки;
- приобретение соревновательного опыта на официальных спортивных соревнованиях по виду спорта баскетбол;
- формирование спортивной мотивации;
- укрепление здоровья спортсменов.

3) на этапе совершенствования спортивного мастерства:

- повышение функциональных возможностей организма спортсменов;
- совершенствование общих и специальных физических качеств, технической, тактической и психологической подготовки;



- стабильность демонстрации высоких спортивных результатов на региональных и всероссийских официальных спортивных соревнованиях;
- поддержание высокого уровня спортивной мотивации;
- сохранение здоровья спортсменов.

4) на этапе высшего спортивного мастерства:

- достижение результатов уровня спортивных сборных команд Российской Федерации;
- повышение стабильности демонстрации высоких спортивных результатов во всероссийских и международных официальных спортивных соревнованиях.

Для обеспечения этапов спортивной подготовки организации, осуществляющие спортивную подготовку, используют систему спортивного отбора, представляющую собой целевой поиск и определение состава перспективных спортсменов для достижения высоких спортивных результатов.

Система спортивного отбора включает:

- а) массовый просмотр и тестирование юношей и девушек с целью ориентирования их на занятия спортом;
- б) отбор перспективных юных спортсменов для комплектования групп спортивной подготовки по виду спорта баскетбол;
- в) просмотр и отбор перспективных юных спортсменов на тренировочных сборах и соревнованиях.

Максимальный возраст лиц, проходящих спортивную подготовку по Программе на этапе высшего спортивного мастерства, не ограничивается.

**Виды контроля общей и специальной физической, спортивно-технической и тактической подготовки, комплекс контрольных испытаний и контрольно-переводные нормативы по годам и этапам подготовки, сроки проведения контроля.**

Важнейшей функцией управления наряду с планированием является контроль, определяющий эффективность тренировочной работы с баскетболистами на всех этапах многолетней подготовки. В процессе тренировочной работы систематически ведется учет подготовленности путем:

- текущей оценки усвоения изучаемого материала;
- оценки результатов выступления в соревнованиях команды и индивидуальных игровых показателей;
- объёма и интенсивности тренировочных нагрузок;
- выполнения контрольных упражнений по общей и специальной физической подготовке.

Перевод спортсменов в группу следующего этапа спортивной подготовки производится на основании решения тренерского совета с учетом: выполнения юными баскетболистами контрольно-переводных нормативов по общей физической и специальной физической подготовке, медико-биологических показателей, наличия установленного спортивного разряда в соответствии с требованиями Федеральных стандартов спортивной подготовки по виду спорта баскетбол.

Перед окончанием каждого тренировочного года, в конце мая спортсмены групп этапов начальной подготовки, тренировочного этапа и этапа совершенствования спортивного мастерства, выполнившие тренировочный план, предусмотренный для них тренировочной программой спортивной подготовки сдают комплекс контрольно-переводных нормативов.

В декабре месяце проводится контрольный срез по уровню общей и специальной физической, технико-тактической подготовки.

Таблица 14

**Нормативы общей физической и специальной физической подготовки для зачисления в группы на этапе начальной подготовки**

Развиваемое физическое качество	Контрольные упражнения (тесты)	
	Юноши	Девушки
Быстрота	Бег 20 м (не более 4,5 с)	Бег 20 м (не более 4,7 с)
	Скоростное ведение мяча 20 м (не более 11,0 с)	Скоростное ведение мяча 20 м (не более 11,4 с)
Скоростно-силовые качества	Прыжок в длину с места (не менее 130 см)	Прыжок в длину с места (не менее 115 см)
	Прыжок вверх с места со взмахом руками (не менее 24 см)	Прыжок вверх с места со взмахом руками (не менее 20 см)

Таблица 15

**Нормативы общей физической и специальной физической подготовки для зачисления в группы на тренировочном этапе (этапе спортивной специализации)**

Развиваемое физическое качество	Контрольные упражнения (тесты)	
	Юноши	Девушки
Быстрота	Бег 20 м (не более 4,0 с)	Бег 20 м (не более 4,3 с)
	Скоростное ведение мяча 20 м (не более 10,0 с)	Скоростное ведение мяча 20 м (не более 10,7 с)
Скоростно-силовые качества	Прыжок в длину с места (не менее 180 см)	Прыжок в длину с места (не менее 160 см)
	Прыжок вверх с места со взмахом руками (не менее 35 см)	Прыжок вверх с места со взмахом руками (не менее 30 см)
Выносливость	Челночный бег 40 с на 28 м (не менее 183 м)	Челночный бег 40 с на 28 м (не менее 168 м)
	Бег 600 м (не более 1 мин. 55 с)	Бег 600 м (не более 2 мин. 10 с)
Техническое мастерство	Обязательная техническая программа	Обязательная техническая программа

Таблица 16

**Нормативы общей физической и специальной физической подготовки для зачисления в группы на этапе совершенствования спортивного мастерства**

Развиваемое физическое качество	Контрольные упражнения (тесты)	
	Юноши	Девушки
Быстрота	Бег 20 м (не более 3,5 с)	Бег 20 м (не более 3,8 с)
	Скоростное ведение мяча 20 м	Скоростное ведение мяча 20 м

	(не более 8,6 с)	(не более 9,4 с)
Скоростно-силовые качества	Прыжок в длину с места (не менее 225 см)	Прыжок в длину с места (не менее 215 см)
	Прыжок вверх с места со взмахом руками (не менее 48 см)	Прыжок вверх с места со взмахом руками (не менее 43 см)
Выносливость	Челночный бег 40 с на 28 м (не менее 244 м)	Челночный бег 40 с на 28 м (не менее 216 м)
	Бег 600 м (не более 1 мин. 28 с)	Бег 600 м (не более 1 мин. 33 с)
Техническое мастерство	Обязательная техническая программа	Обязательная техническая программа
Спортивный разряд	Первый спортивный разряд	

Таблица 17

**Нормативы общей физической и специальной физической подготовки для зачисления в группы на этапе высшего спортивного мастерства**

Развиваемое физическое качество	Контрольные упражнения (тесты)	
	Юноши	Девушки
Быстрота	Бег 20 м (не более 3,18 с)	Бег 20 м (не более 3,55 с)
	Скоростное ведение мяча 20 м (не более 8,0 с)	Скоростное ведение мяча 20 м (не более 8,9 с)
Скоростно-силовые качества	Прыжок в длину с места (не менее 248 см)	Прыжок в длину с места (не менее 228 см)
	Прыжок вверх с места со взмахом руками (не менее 49 см)	Прыжок вверх с места со взмахом руками (не менее 45 см)
Выносливость	Челночный бег 40 с на 28 м (не менее 249 м)	Челночный бег 40 с на 28 м (не менее 221 м)
	Бег 600 м (не более 1 мин. 22 с)	Бег 600 м (не более 1 мин. 28 с)
Техническое мастерство	Обязательная техническая программа	Обязательная техническая программа
Спортивный разряд	Кандидат в мастера спорта	

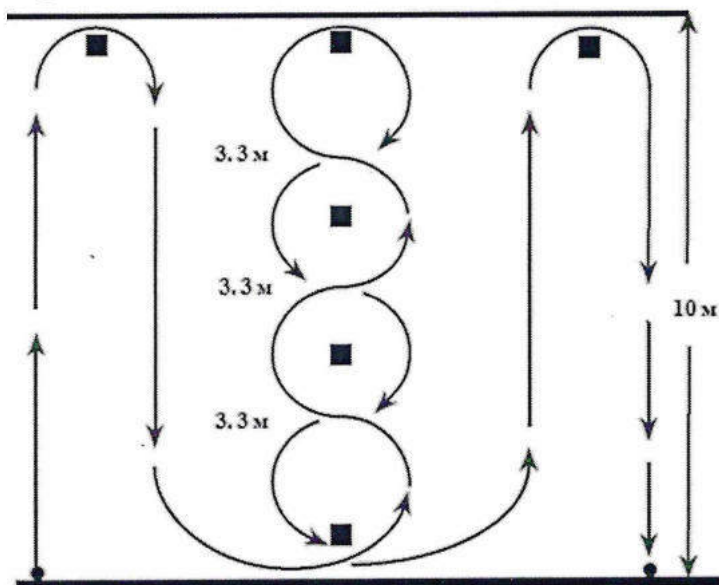
**Комплексы контрольных упражнений для оценки общей, специальной физической, технико-тактической подготовки лиц, проходящих спортивную подготовку, методические указания по организации тестирования, методам и организации медико-биологического обследования.**

При проведении тестирования следует обратить особое внимание на соблюдение требований по выполнению и создания единых условий для выполнения упражнений для всех спортсменов спортивной школы.

**Описание контрольных упражнений:  
Физическая подготовка:**

**«Иллинойс Тест»**

Для проведение этого теста необходимо иметь 8 конусов, секундомер и ровную поверхность площадки. Первый конус устанавливаем на месте старта. Второй конус устанавливаем точно напротив него на расстоянии 10 метров.



Этот конус служит точкой смены направления движения. С такой же целью и на таком же расстоянии, должен быть установлен конус напротив места финиша. Расстояние между конусами, обозначающими «Старт» и «Финиш» должно составлять 5 метров.

Ровно по центру, между конусами, обозначающими «Старт» и «Финиш», строго по вертикали, с интервалом 3.3 метра, устанавливаем ещё 4 конуса.

Спорсмен стартует по команде тренера из положения «лёжа лицом в пол». Маршрут движения спортсмена от старта до финиша указан на прилагаемом рисунке.

**«ШАТТЛ» 5-10-5**

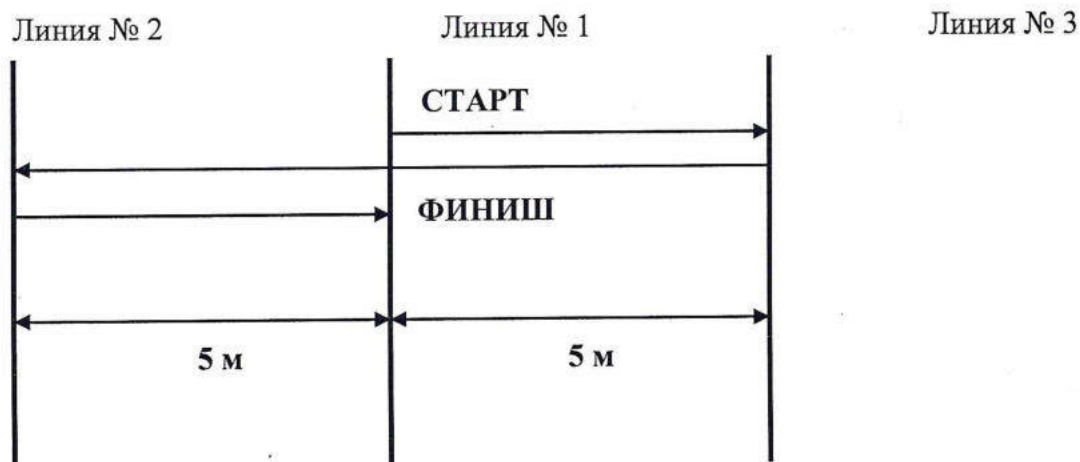
**Цель:** Определить уровень координации спортсмена при движении с резким изменением направления.

**Методика проведения теста**

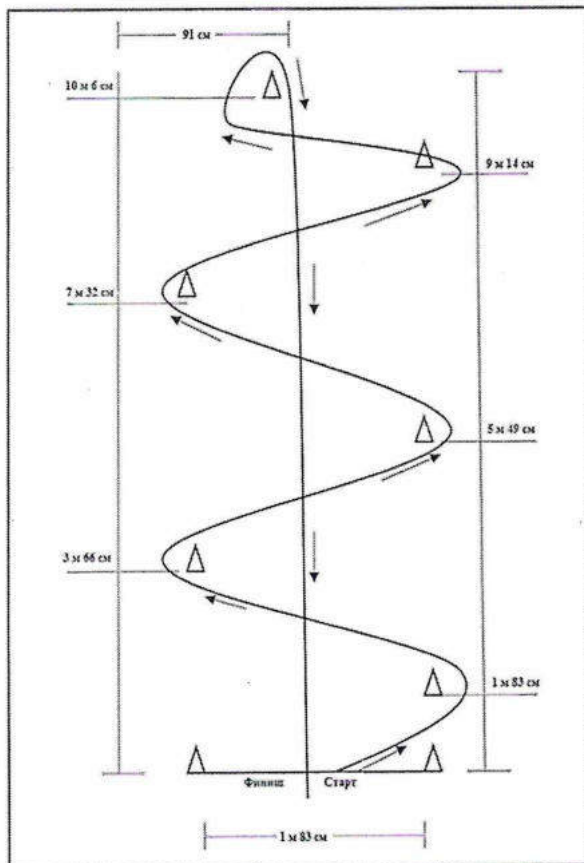
На ровной поверхности отмерить дистанцию 10 метров. Посередине проводим линию, которая будет обозначать место старта и финиша.

Стартовая позиция участника, лицом к тренеру, обе ноги находятся за линией № 1. По сигналу участник начинает движение к линии № 3 и добежав до неё, касается линии правой рукой. Затем он выполняет разворот и бежит к линии № 2, добежав до неё, производит касание этой линии левой рукой, разворачивается и делает финишный рывок.

Все развороты при смене направления движения выполняются лицом к месту, где находится тренер с секундомером.

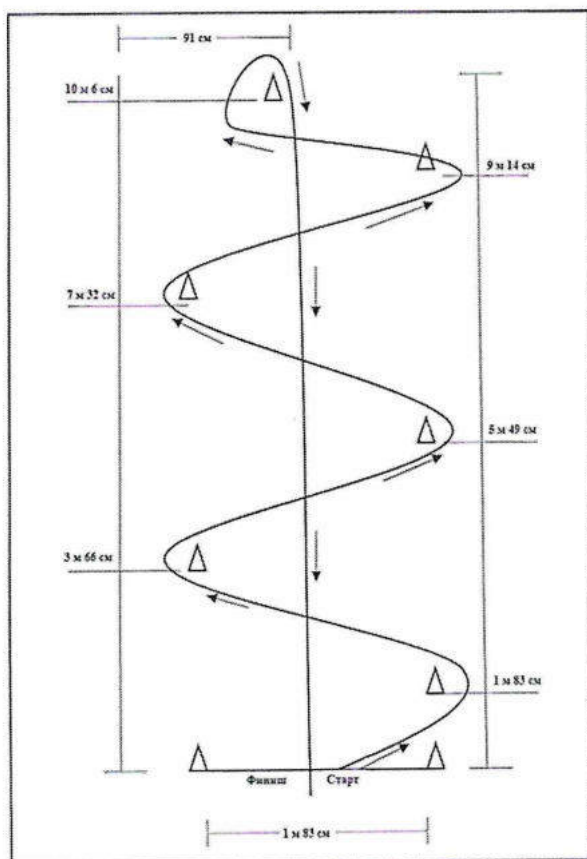


### «Дэнвер» (без дриблинга)



зафиксированному на секундомере, на финише. Полученное время вносится в протокол как суммарное время спортсмена.

### Техническая подготовка:



### «Дэнвер»

По сигналу дриблёр начинает движение, обводя поочередно, расставленные в определённом порядке конусы. Пройдя последний, шестой конус, дриблёр возвращается по прямой линии вниз площадки. Расположение конусов и маршрут движения дриблёра показаны на прилагаемой схеме. Задача дриблёра пройти на высокой скорости всю дистанцию и показать максимально возможный результат. Время фиксируется с помощью секундомера.

Внутренними правилами этого тестирования предусмотрены штрафные санкции для дриблёра в случае:

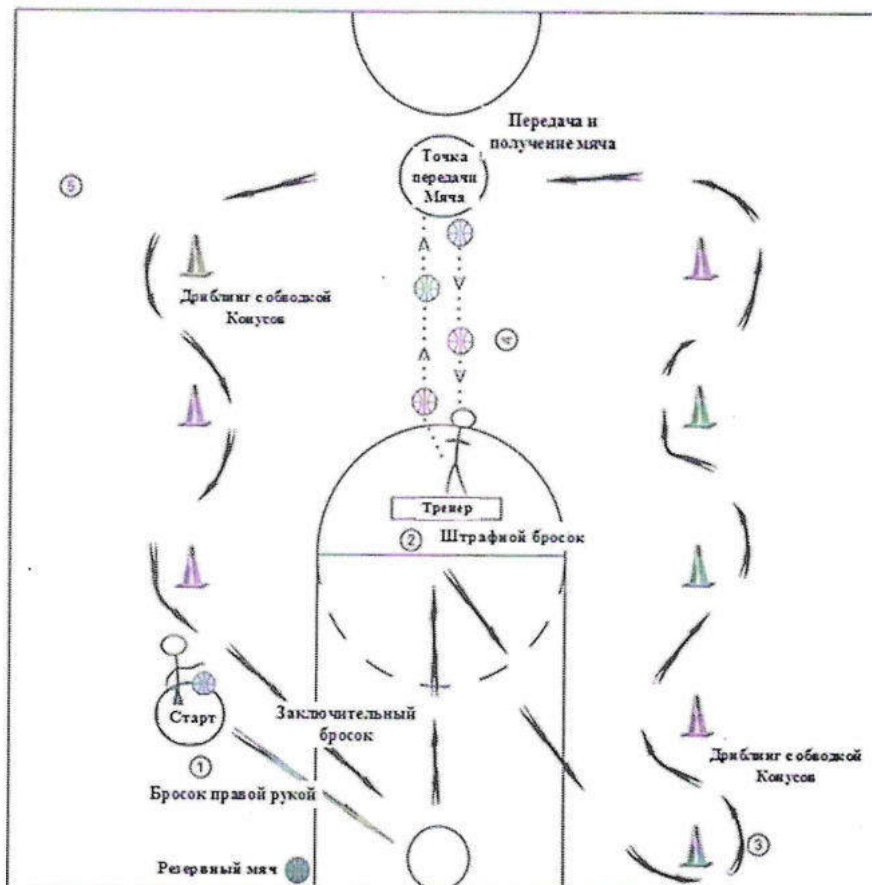
- Если дриблёр во время своего движения, по каким-либо причинам пропустит один из конусов;
- Если дриблёр во время движения заденет один из стоящих конусов;

За каждое допущенное нарушение дриблёру добавляется по 5 секунд к показанному им времени.

Все нарушения вносятся в протокол и суммируются, затем всё это умножается на 5 секунд и полученный результат приплюсовывается к результату, зафиксированному на секундомере, на финише. Полученное время вносится в протокол как суммарное время спортсмена.

### Комплекс № 1. Упрощённая версия для младших групп (9-11 лет).

По сигналу дриблёр начинает движение из пункта № 1 и выполняет бросок по корзине. Участник может приступить к выполнению задания следующего этапа только после



результативного броска или трёх промахов. На втором этапе участник выполняет бросок со штрафной линии. Условие то же самое, либо один результативный бросок, либо три промаха. На третьем этапе участнику предстоит продемонстрировать скоростной дриблинг с обводкой, расставленных в определённом порядке конусов, до точки от которой он должен будет выполнить передачу мяча тренеру, находящемуся недалеко от линии штрафного броска. (Смотрите схему).

Во время выполнения передачи мяча участник обязан, хотя бы одной

ногой касаться линии, обозначающей точку этого этапа. Ответного паса от тренера участник должен дожидаться стоя на месте, без движения навстречу летящему к нему мячу. Получив от тренера мяч, участник выполняет дриблинг с обводкой стоящих на его пути конусов. Дриблинг должен выполняться на максимальной для участника скорости. Пройдя в таком режиме последний конус, участник должен выполнить бросок по корзине. Секундомер останавливается после результативного броска, либо после третьего промаха.

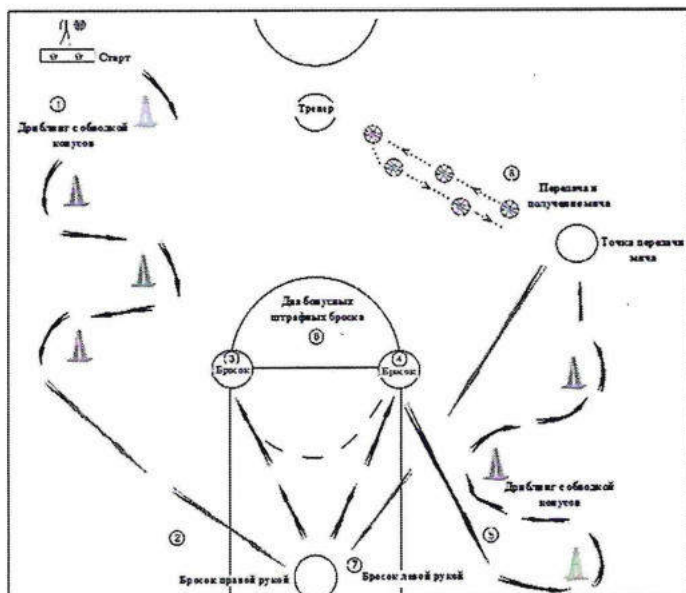
Штрафные санкции состоят из добавления двух секунд к результату прохождения дистанции за каждую из нижеперечисленных ошибок:

1. Пробежка.
2. Пронос мяча.
3. Переход к следующему этапу до того как будет выполнен результативный бросок или не исчерпан весь лимит предусмотренных попыток (три промаха).
4. Нарушение правил выполнения штрафного броска, нахождение на линии или заступ во время броска.
5. Пропуск одного из конусов во время дриблинга.
6. Если во время выполнения передачи мяча и обратного его получения участником будет потерян контакт с линией обозначающей место этих действий.

## Комплекс № 2. Версия для групп (12 лет и старше).

На рисунке показан подробный план дистанции, состоящей из восьми этапов. На каждом этапе участнику необходимо выполнить определённое задание:

1. Скоростной дриблинг с последовательной обводкой четырёх конусов.
2. Бросок из-под корзины сразу после дриблинга.
3. Бросок в прыжке (можно из опорного положения) из правого верхнего угла трёхсекундной зоны.
4. Бросок в прыжке (можно из опорного положения) из левого верхнего угла трёхсекундной зоны.
5. Скоростной дриблинг с последовательной обводкой трёх конусов.
6. Передача мяча тренеру и получение ответного паса.
7. Заключительный бросок из-под корзины сразу после дриблинга.
8. Выполнение двух бонусных штрафных бросков.



### Правила выполнения условий тестирования

По команде тренера участник начинает скоростную обводку конусов. Первый конус он должен пройти с дриблингом левой рукой, затем выполнить перевод мяча на правую руку и следующий конус пройти с дриблингом правой рукой и так далее.

После прохождения последнего конуса участник продолжает движение к щиту и сходу выполняет бросок по корзине. Если бросок окажется результативным, то участник переходит к следующему этапу, если первый бросок будет неудачным, то необходимо будет сделать вторую попытку

забросить мяч в кольцо. После второй попытки, чем бы она ни закончилась, участник должен переходить к следующему этапу дистанции.

Бросок из правого верхнего угла трёхсекундной зоны можно выполнять любым удобным по технике способом, главное условие, чтобы во время начала выполнения броска одна нога участника находилась в контакте с линией, обозначающей границу этого этапа. Такое же требование предъявляется и к выполнению броска из левого верхнего угла трёхсекундной зоны. После каждой неудачной попытки в бросках по корзине, участник сам идёт за отскочившим мячом и с дриблингов возвращается к месту выполнения повторного броска.

После завершения бросков из левого верхнего угла трёхсекундной зоны, участник приступает к скоростной обводке трёх конусов. Первый конус он обводит обязательно правой рукой, второй левой, затем снова правой и приходит к линии, от которой ему надлежит выполнить передачу мяча тренеру. Участник сам выбирает любой удобный для него вариант передачи мяча, главное сохранять контакт одной ногой с линией, обозначающей границу этого этапа. Тренер возвращает мяч участнику, используя технику передачи двумя руками от груди. Это обязательное требование этого этапа. Во время ожидания ответного паса, участник продолжает сохранять с линией, обозначающей границу этапа. После получения мяча, участник продолжает движение к щиту и с ходу выполняет бросок по корзине. Если бросок будет результативным, то секундомер останавливается, если потребуется второй бросок, то секундомер должен останавливаться в момент отрыва мяча от руки бросающего участника.

Сразу же после этого участник переходит на линию штрафного броска. Теперь ему предстоит выполнить два броска. Броски выполняются по всем правилам игры в баскетбол. После первой попытки мяч участнику подаёт тренер, секундомер в это время не работает.

#### **Премии и поощрения**

За каждый результативный штрафной бросок участник получает бонусы в виде уменьшения показанного времени на две секунды. Например, если участник реализовал два штрафных броска, то его результат прохождения дистанции уменьшается на четыре секунды.

#### **Штрафные санкции**

Штрафные санкции состоят из добавления двух секунд к результату прохождения дистанции за каждую из нижеперечисленных ошибок:

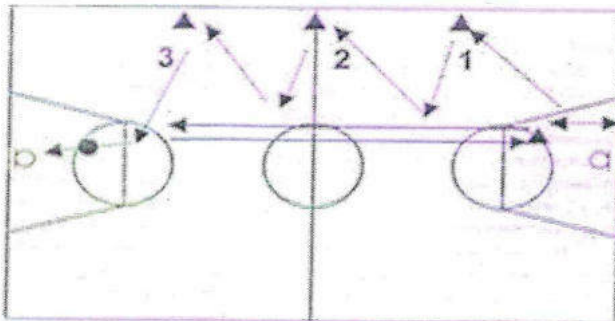
1. Пробежка.
2. Пронос мяча.
3. Двойное ведение мяча.
4. Если в момент начала выполнения броска из верхнего угла трёхсекундной зоны не было контакта с линией, обозначающей границу этапа.
5. Неправильное прохождение первого конуса во время скоростного дриблинга.
6. Если во время выполнения передачи мяча и обратного его получения, участником будет потерян контакт с линией, обозначающей границу этапа.
7. Пропуск одного из конусов во время дриблинга.

#### **Скоростное ведение мяча 20 м**

Игрок находится за лицевой линией. По сигналу тренера испытуемый начинает движение с ведением мяча правой рукой. Добежав до середины дистанции, разворачивается и заканчивает дистанцию, ведя мяч левой рукой. Фиксируется время пробегания дистанции.

#### **Передачи мяча (для этапов Т, ССМ, ВСМ).**

Игрок стоит лицом к кольцу на штрафной линии. Все помощники расположены слева от игрока за лицевой линией. Игрок выполняет передачу в щит, снимает мяч в высшей точке, передает его помощнику № 1 левой рукой и начинает движение к противоположному кольцу, получает обратно мяч и передает его помощнику № 2 левой рукой и т. д.



После передачи от помощника № 3 игрок должен выполнить атаку в кольцо. Снимает свой мяч и повторяет тот же путь к противоположному кольцу, отдавая передачи правой рукой.

Фиксируется общее время выполнения и количество попаданий.

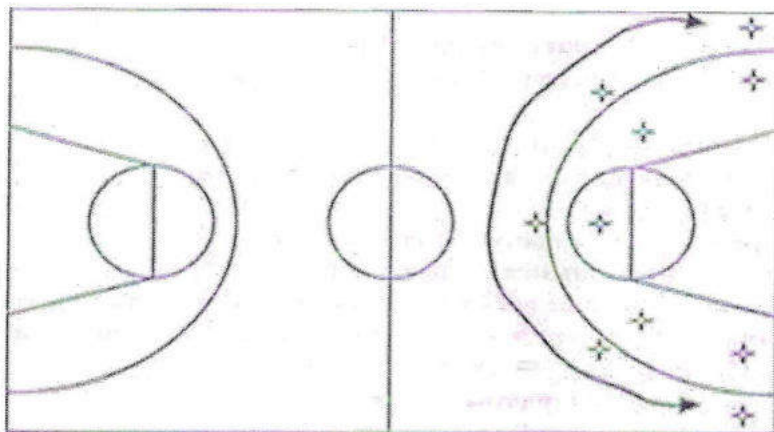
Инвентарь: 1 баскетбольный мяч.

#### **Дистанционные броски (для этапов Т, ССМ, ВСМ).**

Игрок выполняет по 2 броска с 5 точек. С каждой точки: первый - в трехочковой зоне, второй - в двухочковой. Фиксируется % попаданий.

Инвентарь: 1 баскетбольный мяч.





### **Штрафные броски.** (для этапов Т, ССМ, ВСМ).

Броски выполняются со штрафной линии. Фиксируется % попаданий из 20 бросков.

Инвентарь: 1 баскетбольный мяч.

## **Комплекс контрольных упражнений для оценки физической подготовки**

### **Бег на 20 метров**

Исходное положение: встать около черты. Из положения высокого старта по сигналу тренера сделать максимальное ускорение 20 метров. Дается две попытки. Лучшее время фиксируется.

### **Прыжок в длину с места**

Исходное положение: встать около черты, ноги слегка расставить, примерно на ширину плеч, стопы держать параллельно, а руки — вдоль туловища. Перед толчком нужно поднять руки вперед-вверх и встать на носки ног, затем присесть, согнув ноги в коленях, и, опираясь на всю ступню, туловище наклонить слегка вперед, руки опустить вперед-вниз-назад. Толчок выполняется двумя ногами и должен быть сильным и резким. Во время полета ноги сначала сгибаются, а потом выносятся вперед. При приземлении, вынесенные вперед ноги ставятся на пятки. Для сохранения равновесия руки нужно поднять вперед, а туловище наклонить вперед-книзу. Приземляться на баскетбольной площадке надо обязательно на гимнастический мат, а на стадионе — в яму с песком.

**Прыжок в длину с места.** Исходное положение перед прыжком — ноги полусогнуты, туловище наклонено вперед, руки отведены назад — в стороны. Оттолкнуться обеими ногами с одновременным взмахом рук вперед — вверх. В полете ноги сгибаются в коленях и выносятся вперед. Во время приземления спортсмен приседает и выносит руки вперед — в стороны, обеспечивая тем самым мягкое устойчивое приземление. Замер делается от контрольной линии до ближайшего к ней следа испытуемого при приземлении. Из трех попыток учитывается лучший результат.

**Прыжок вверх с места со взмахом руками.** Для этой цели применяется приспособление конструкции В.М. Абалакова «Косой экран» или другие, позволяющие измерить высоту подъема общего центра масс при подскоке вверх. Нельзя отталкиваться и приземляться за пределами квадрата 50x50 см. Число попыток — три. Учитывается лучший результат. При проведении испытания должны соблюдаться единые требования (точка отсчета при положении стоя на всей ступне, при прыжке с места — со взмахом рук). Из трех попыток учитывается лучший результат.

**Челночный бег 40 с на 28 м.**

Из положения высокого старта, по сигналу тренера выполняются рывки от лицевой до лицевой линии в течение 40 сек. По окончании времени, фиксируется длина пройденной дистанции (кол-во площадок x 28м).

**Бег 600 м** – регистрируется время бега с момента начала движения до момента пересечения финишной линии.

**Перечень информационного обеспечения.**

1. Федеральный закон «О санитарно-эпидемиологическом благополучии населения» № 52-ФЗ от 30.03.99
2. Федеральный закон от 4 декабря 2007 г. № 329-ФЗ «О физической культуре и спорте в Российской Федерации»
3. Федеральный стандарт спортивной подготовки по виду спорта баскетбол (утв. приказом Министерства спорта РФ от 10 апреля 2013 г. № 14)
4. Акцентированное развитие мышц брюшного пресса и спины. Дин Бриттенхэм, Грег Бриттенхэм
5. Баскетбол: Азбука спорта. Костикова Л.В. – М.: ФиС, 2001
6. Баскетбол. Поурочная учебная программа для детско-юношеских спортивных школ и специализированных детско-юношеских школ олимпийского резерва/под редакцией Ю.Д. Железняка. – М., 1984
7. Баскетбол. Учебник для ВУЗов ФК./под редакцией Ю.М. Портнова. - М., 1997
8. Индивидуальная подготовка баскетболистов. Яхонтов Е. Р.- М: ФиС,75
9. Программа дисциплины «Теория и методика баскетбола». Для ВУЗов ФК/под редакцией Ю.М. Портнова. – М., 2004.
10. Программа развития физических кондиций в предсезонный период подготовки баскетболистов/ Алан Стейн
11. Развитие быстроты и ловкости движений в баскетболе/ Скотт Хеттенбах
12. Развитие мощности в спорте/ Тюдор О. Бомпа
13. Сборник упражнений для развития скорости, быстроты и ловкости движений. Тим Макклейн
14. Сборник упражнений для развития физических кондиций в баскетболе. Грег Бриттенхэм
15. Современная подготовка юных спортсменов. Методическое пособие. Никитушкин В.Г. - М., 2009
16. Специальные упражнения баскетболиста. Грасис А.- М: ФиС,67
17. Спортивные игры. Учебник для ВУЗов. Том 1/под редакцией Ю.Д. Железняка, Ю.М. Портнова. – М.: Изд. Центр Академия, 2002
18. Спортивные игры. Учебник для ВУЗов. Том 2/под редакцией Ю.Д. Железняка, Ю.М. Портнова. – М.: Изд. Центр Академия, 2004
19. Тактика баскетбола. Гомельский А. Я.- М: ФиС,67
20. Тренировка скорости, ловкости и быстроты в баскетболе. Ли Браун, Ванс Феррино, Хуан Карлос Сантана
21. Управление командой в баскетболе. Гомельский А. Я.- М: ФиС,76

15. Официальный сайт министерства спорта Российской Федерации  
<http://www.minsport.gov.ru/>.